



# Εταιρείες Διαχείρισης και Οργανισμοί Συλλογικών Επενδύσεων

Τριμηνιαίο Στατιστικό Δελτίο  
31/03/2023



# Αποποίηση ευθύνης

Το Τριμηνιαίο Στατιστικό Δελτίο για τον τομέα των Εταιρειών Διαχείρισης και τους Οργανισμούς Συλλογικών Επενδύσεων, ετοιμάζεται με βάση δεδομένα που συλλέγονται από την ΕΚΚ, από τις Εταιρείες Διαχείρισης και τους Οργανισμούς Συλλογικών Επενδύσεων. Το Τμήμα Διαχείρισης Κινδύνων και Στατιστικής της ΕΚΚ, αναλύει τα δεδομένα αλλά δεν επαληθεύει με οποιοδήποτε τρόπο την ακρίβεια, εγκυρότητα των δεδομένων αλλά και το κατά πόσο είναι αληθή.

Η ΕΚΚ δεν ευθύνεται για ενδεχόμενα λάθη ή παραλήψεις.

Οποιοσδήποτε παρατηρήσεις αναφορικά με το περιεχόμενο αυτού του δελτίου, μπορούν να επισημανθούν στην ΕΚΚ, στην ηλεκτρονική διεύθυνση: [risk.statistics@cysec.gov.cy](mailto:risk.statistics@cysec.gov.cy)

Η ΕΚΚ αποτελεί τον κάτοχο των πνευματικών δικαιωμάτων αυτού του δελτίου. Το δελτίο δεν μπορεί να αναπαράγεται, δημοσιεύεται ή παρουσιάζεται εν μέρει ή στην ολότητα του, με οποιοδήποτε τρόπο, χωρίς την προηγούμενη έγκριση της ΕΚΚ.

Το περιεχόμενο του δελτίου έχει ενημερωτικό χαρακτήρα και δεν πρέπει να χρησιμοποιείται για την εκπλήρωση ή/και την εκτέλεση επιχειρηματικών, εμπορικών ή και επενδυτικών αποφάσεων ή δραστηριοτήτων ή για οποιοδήποτε άλλο σκοπό.

Η ΕΚΚ διατηρεί όλα τα δικαιώματα για αναθεώρηση των πληροφοριών που δημοσιεύονται σε αυτό το Δελτίο.

**Επιτροπή Κεφαλαιαγοράς Κύπρου**  
Διαγόρου 19  
1097, Λευκωσία, Κύπρος  
Τηλέφωνο: +357 22 506 600  
Ιστοσελίδα: [www.cysec.gov.cy](http://www.cysec.gov.cy)



# Εισαγωγή

Καλώς ήρθατε στη νέα έκδοση του Τριμηνιαίου Στατιστικού Δελτίου για τον τομέα των Εταιρειών Διαχείρισης και τους Οργανισμούς Συλλογικών Επενδύσεων, ένα δελτίο το οποίο παρουσιάζει τα σημαντικότερα ευρήματα σχετικά με τον τομέα των Συλλογικών Επενδύσεων στην Κύπρο για το 1<sup>ο</sup> τρίμηνο του 2023.

12.0914	98.03	↑	3.00	12.00%
79.0276	37.28	↑	7.03	77.40%
26.2081	10.54	↓	0.67	91.62%
68.1843	19.72	↑	9.83	34.01%

34.650	24.87	↓	4.16	53.96%
17.0733	52.01	↑	2.00	43.57%
41.760	26.22	↑	1.11	44.02%
54.985	47.00	↑	4.00	39.80%



# Σύνοψη

Με βάση τα στατιστικά στοιχεία για το **1<sup>ο</sup> τρίμηνο του 2023**, η ΕΚΚ έχει υπό την εποπτεία της συνολικά 335 Εταιρείες Διαχείρισης Συλλογικών Επενδύσεων και Οργανισμούς Συλλογικών Επενδύσεων (ΟΣΕ). Από αυτές, οι 252 έχουν δραστηριότητες. Από το σύνολο των εταιρειών, οι 223 είναι Εξωτερικά Διαχειριζόμενοι ΟΣΕ, οι 39 Εσωτερικά Διαχειριζόμενοι ΟΣΕ, και οι 73 Εξωτερικοί Διαχειριστές. Ο συνολικός αριθμός Εταιρειών Διαχείρισης περιλαμβάνει, 46 ΔΟΕΕ, 57 ΔΟΕΕ – Κάτω των Ορίων, 3 Εταιρείες Διαχείρισης ΟΣΕΚΑ και 6 Εταιρείες με διπλή άδεια (ΔΟΕΕ και ΕΔ ΟΣΕΚΑ).

Το συνολικό Ενεργητικό Υπό Διαχείριση, το 1<sup>ο</sup> τρίμηνο του 2023 ανερχόταν στα €10.7 δισ., καταγράφοντας αύξηση της τάξης του 12.44% σε σχέση με το 4<sup>ο</sup> τρίμηνο του 2022, και η συνολική Καθαρή Αξία ενεργητικού ήταν €9.7 δισ. Το 67% του Ενεργητικού Υπό Διαχείριση, προερχόταν από ΔΟΕΕ, το 14% από ΔΟΕΕ και Εταιρείες Διαχείρισης ΟΣΕΚΑ, το 10% από ΔΟΕΕ-κάτω των ορίων, το 8% από Εταιρείες Διαχείρισης ΟΣΕΚΑ και μόλις το 1% από εποπτευόμενους ΟΣΕ, οι οποίοι είναι υπό τη διαχείριση μη Κυπριακών Εταιρειών Διαχείρισης.

Όσον αφορά την επενδυτική πολιτική των ΟΣΕΚΑ, αυτά επενδύουν περίπου το 89.4% του Ενεργητικού Υπό Διαχείριση σε Κινητές Αξίες, ενώ ακολουθούν με ποσοστό 5.3% οι επενδύσεις σε μερίδια ΟΣΕΚΑ και άλλων ΟΣΕ, και με ποσοστό 4.2% οι τραπεζικές καταθέσεις. Όσον αφορά τους ΟΕΕ, ΟΕΕΠΑΠ και ΚΟΕΕ, το 45.7% του Ενεργητικού Υπό Διαχείριση αφορά επενδύσεις σε Ιδιωτικό Μετοχικό Κεφάλαιο, το 11.5% αφορά επενδύσεις σε Αντισταθμιστικό Κεφάλαιο, το 9.5% του Ενεργητικού Υπό Διαχείριση έχει επενδυθεί σε μερίδια ΟΣΕ, και το 9.2% σε Ακίνητα.

Συνολικά υπάρχουν 219 ΟΣΕ με δραστηριότητες. Το 77% του Ενεργητικού Υπό Διαχείριση, κατέχεται από 195 Κυπριακούς ΟΣΕ (13 ΟΣΕΚΑ, 56 ΟΕΕ, 52 ΟΕΕΠΑΠ και 74 ΚΟΕΕ). Από το σύνολο των 219 ΟΣΕ με δραστηριότητες, οι 170 επενδύουν στην Κύπρο μερικώς ή ολικώς και οι επενδύσεις στην Κύπρο αντιστοιχούν σε €2.5 δισ. (23.6% του συνολικού Ενεργητικού Υπό Διαχείριση). Το 74.8% των επενδύσεων στην Κύπρο, αφορά επενδύσεις σε Ιδιωτικό Μετοχικό Κεφάλαιο ενώ οι επενδύσεις σε Ακίνητα αποτελούν το 11.7%.

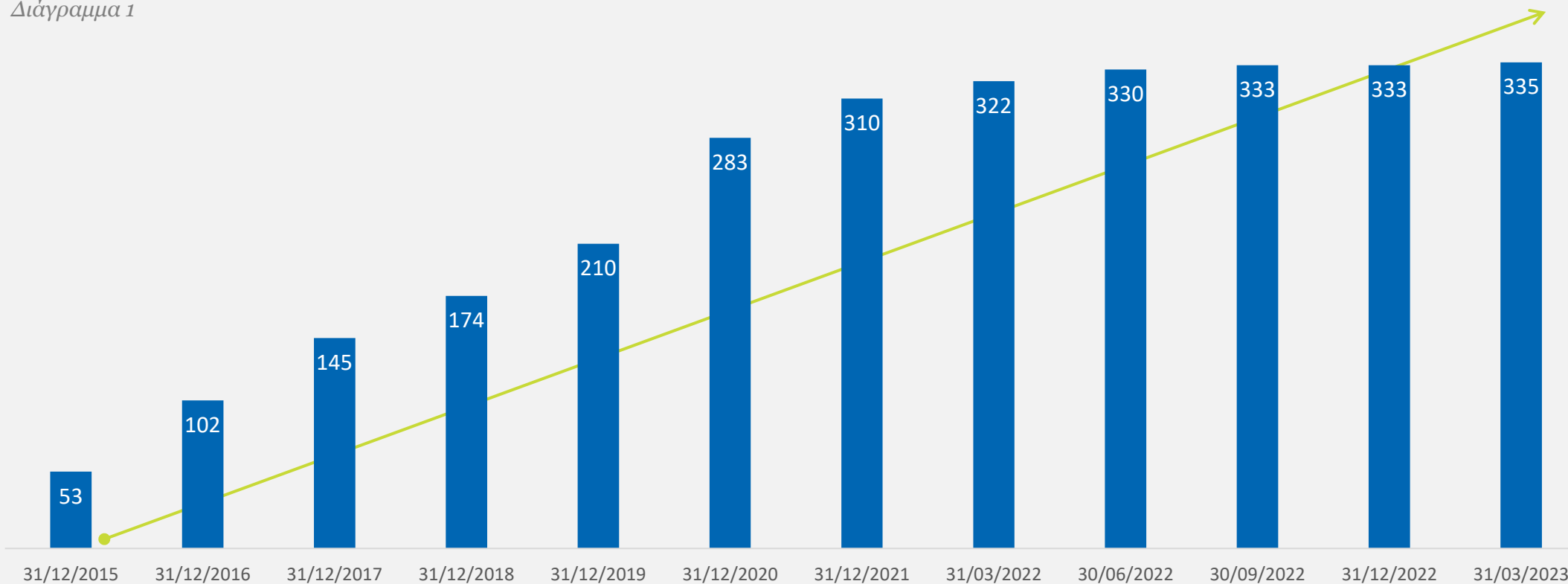
Όσον αφορά την κατηγοριοποίηση των επενδυτών που επενδύουν σε ΟΣΕΚΑ, παρατηρείται ότι σχεδόν όλοι οι επενδυτές (98.9%) είναι ιδιώτες επενδυτές. Όσον αφορά τους ΟΕΕ, ΟΕΕΠΑΠ και ΚΟΕΕ, 20.9% του συνόλου των επενδυτών είναι Επαγγελματίες Επενδυτές, 66% Επαρκώς Ενημερωμένοι Επενδυτές και μόλις 13.1% Ιδιώτες Επενδυτές.

Τέλος, πληροφορίες για τις επενδύσεις των ΟΣΕ στους τομείς της Ναυτιλίας, της Ενέργειας, του Fintech, καθώς και τις βιώσιμες επενδύσεις παρουσιάζονται στη σελίδα 14.

# Αριθμός Εταιρειών Διαχείρισης, εταιρειών που ενεργούν ως Εταιρείες Διαχείρισης και Οργανισμών Συλλογικών Επενδύσεων (ΟΣΕ) τα τελευταία έτη

Συνολικός Αριθμός Εταιρειών Διαχείρισης, εταιρειών που ενεργούν ως Εταιρείες Διαχείρισης και ΟΣΕ 2015-2023\*

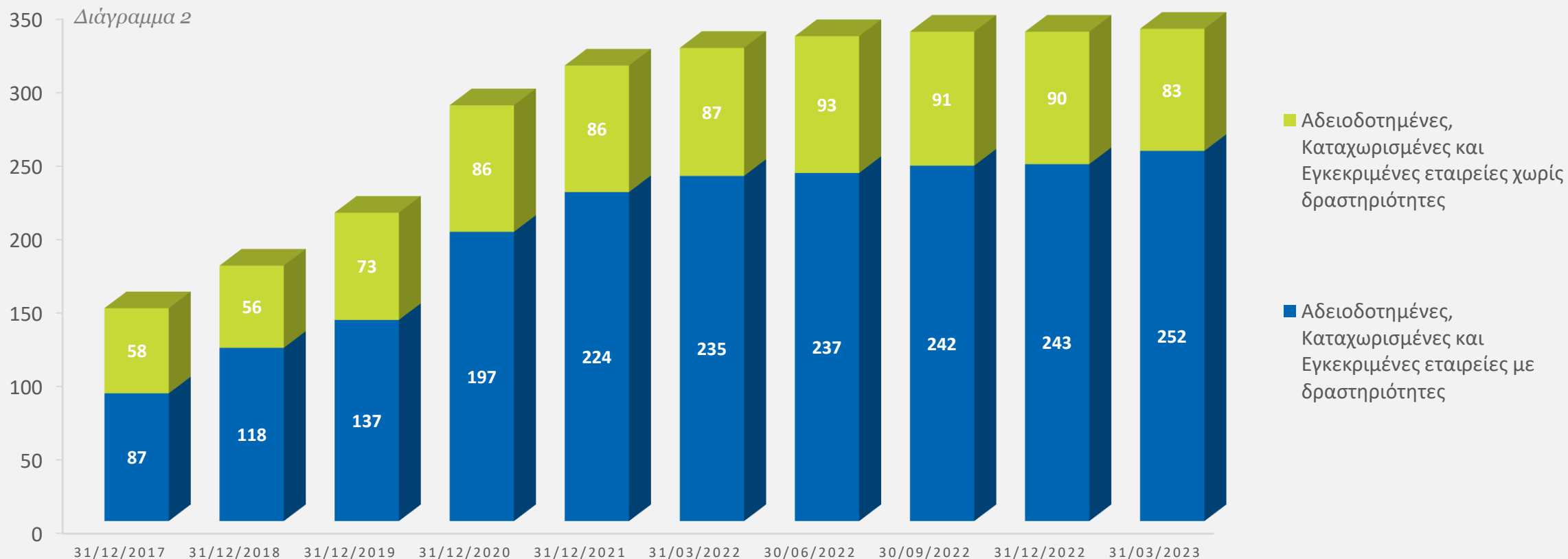
Διάγραμμα 1



\*Από τις 30/09/2020 και μετά, στο «σύνολο των Εταιρειών Διαχείρισης, εταιρειών που ενεργούν ως Εταιρείες Διαχείρισης και ΟΣΕ», συμπεριλαμβάνονται και οι ΚΕΠΕΥ, που είχαν λάβει έγκριση από την Επιτροπή Κεφαλαιαγοράς για την παροχή λειτουργιών διαχείρισης ΟΕΕ δυνάμει του άρθρου 5(5)(β) του Νόμου 87(Ι)/2017.

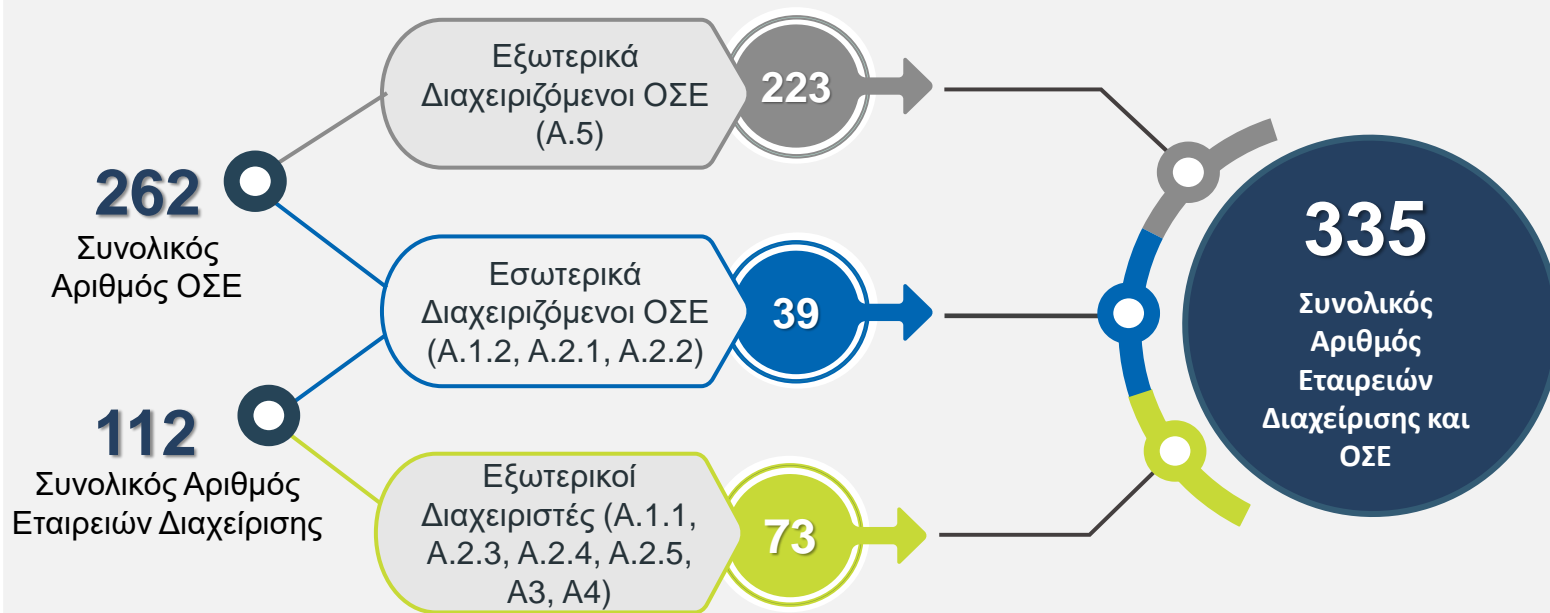
# Αριθμός Εταιρειών Διαχείρισης, εταιρειών που ενεργούν ως Εταιρείες Διαχείρισης και Οργανισμών Συλλογικών Επενδύσεων (ΟΣΕ) τα τελευταία έτη

Σύνολο Εταιρειών Διαχείρισης, εταιρειών που ενεργούν ως εταιρείες διαχείρισης και ΟΣΕ 2017-2023 με και χωρίς δραστηριότητες\*



\*Από τις 30/09/2020 και μετά, στο «σύνολο των Εταιρειών Διαχείρισης, εταιρειών που ενεργούν ως Εταιρείες Διαχείρισης και ΟΣΕ», συμπεριλαμβάνονται και οι ΚΕΠΕΥ, που είχαν λάβει έγκριση από την Επιτροπή Κεφαλαιαγοράς για την παροχή λειτουργιών διαχείρισης ΟΣΕ δυνάμει του άρθρου 5(5)(β) του Νόμου 87(Ι)/2017.

# Αριθμός Αδειοδοτήσεων, Καταχωρήσεων και Εγκρίσεων από την ΕΚΚ 31/03/2023



**Σημείωση Α:** ΚΕΠΕΥ, που έλαβαν έγκριση από την Επιτροπή Κεφαλαιαγοράς για την παροχή λειτουργιών διαχείρισης ΟΕΕ δυνάμει του άρθρου 5(5)(β) του Νόμου 87(Ι)/2017.

**Σημείωση Β:** Ο συνολικός αριθμός ΟΣΕ περιλαμβάνει, 1 ΔΟΕΕ (Εσωτερικά Διαχειριζόμενο), 1 ΟΕΕ (Εσωτερικά Διαχειριζόμενο), 37 ΟΕΕΠΑΠ (Εσωτερικά Διαχειριζόμενοι), 13 ΟΣΕΚΑ (Εξωτερικά Διαχειριζόμενοι), 63 ΟΕΕ (Εξωτερικά Διαχειριζόμενοι), 23 ΟΕΕΠΑΠ (Εξωτερικά Διαχειριζόμενοι) και 124 Καταχωρισμένους ΟΕΕ.

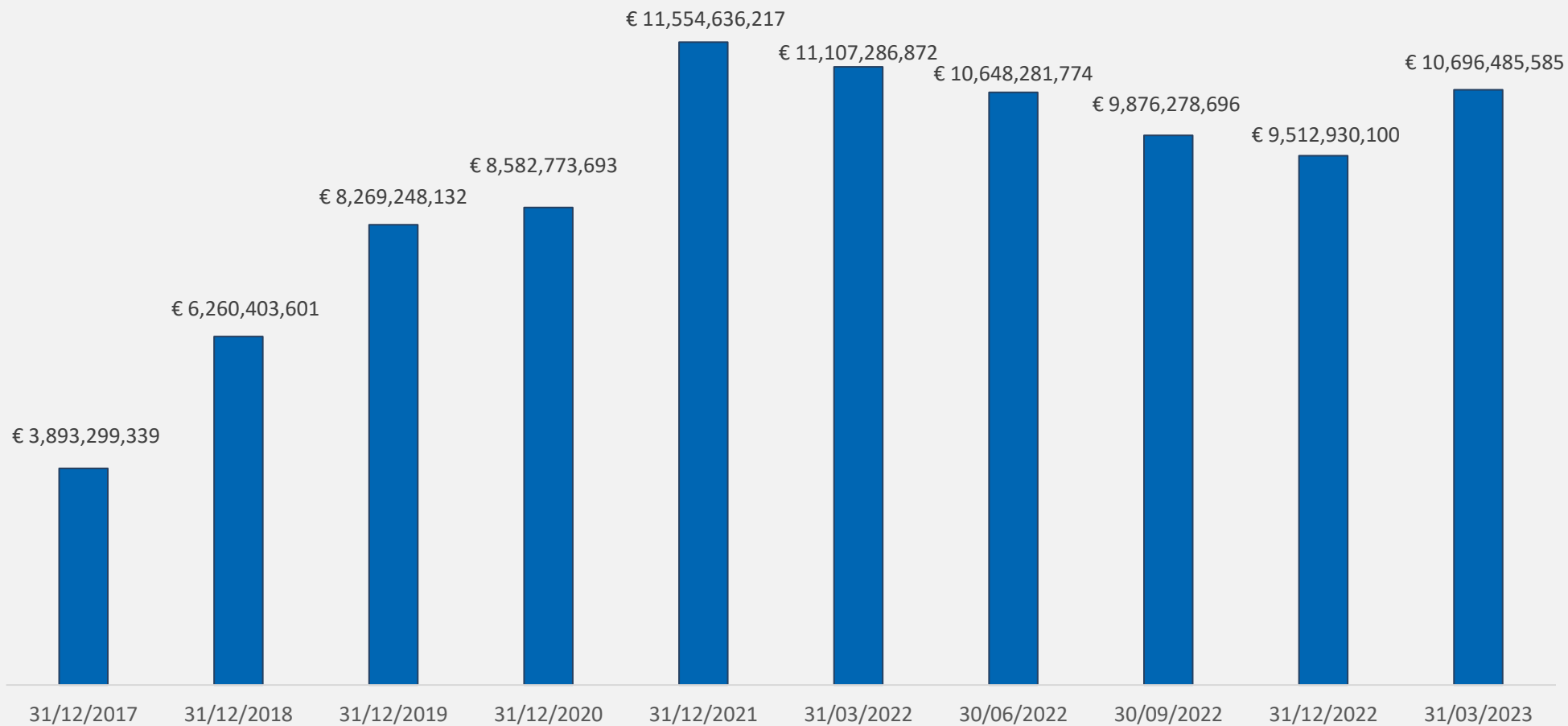
Πίνακας 1

	Εταιρείες Διαχείρισης, εταιρείες που ενεργούν ως Εταιρείες Διαχείρισης και ΟΣΕ	Αδειοδοτήσεις, Καταχωρήσεις και Εγκρίσεις από ΕΚΚ 31/03/2023
<b>A.1</b>	<b>ΔΟΕΕ</b>	<b>46</b>
A.1.1	ΔΟΕΕ – Εξωτερικοί Διαχειριστές	45
A.1.2	ΔΟΕΕ – Εσωτερικά Διαχειριζόμενο Ταμείο	1
<b>A.2</b>	<b>ΔΟΕΕ – Κάτω των Ορίων</b>	<b>57</b>
A.2.1	ΟΕΕ (Εσωτερικά Διαχειριζόμενοι)	1
A.2.2	ΟΕΕΠΑΠ (Εσωτερικά Διαχειριζόμενοι)	37
A.2.3	Εταιρείες Αποκλειστικού Σκοπού	3
A.2.4	ΚΕΠΕΥ ( <b>Σημείωση Α</b> )	14
A.2.5	Μικροί ΔΟΕΕ	2
<b>A.3</b>	<b>Εταιρείες Διαχείρισης ΟΣΕΚΑ</b>	<b>3</b>
<b>A.4</b>	<b>Εταιρείες με διπλή άδεια: ΔΟΕΕ &amp; Εταιρείες Διαχείρισης ΟΣΕΚΑ</b>	<b>6</b>
<b>A.5</b>	<b>Εξωτερικά Διαχειριζόμενα Ταμεία</b>	<b>223</b>
A.5.1	ΟΣΕΚΑ	13
A.5.2	ΟΕΕ (Εξωτερικά Διαχειριζόμενοι)	63
A.5.3	ΟΕΕΠΑΠ (Εξωτερικά Διαχειριζόμενοι)	23
A.5.4	ΚΟΕΕ (Καταχωρισμένοι ΟΕΕ)	124
<b>A</b>	<b>Σύνολο</b>	<b>335</b>
	Συνολικός Αριθμός ΟΣΕ ( <b>Σημείωση Β</b> )	262

# Ενεργητικό Υπό Διαχείριση (ΕΥΔ)

ΕΥΠ 2017-2023

Διάγραμμα 3





# Ενεργητικό Υπό Διαχείριση (ΕΥΔ)

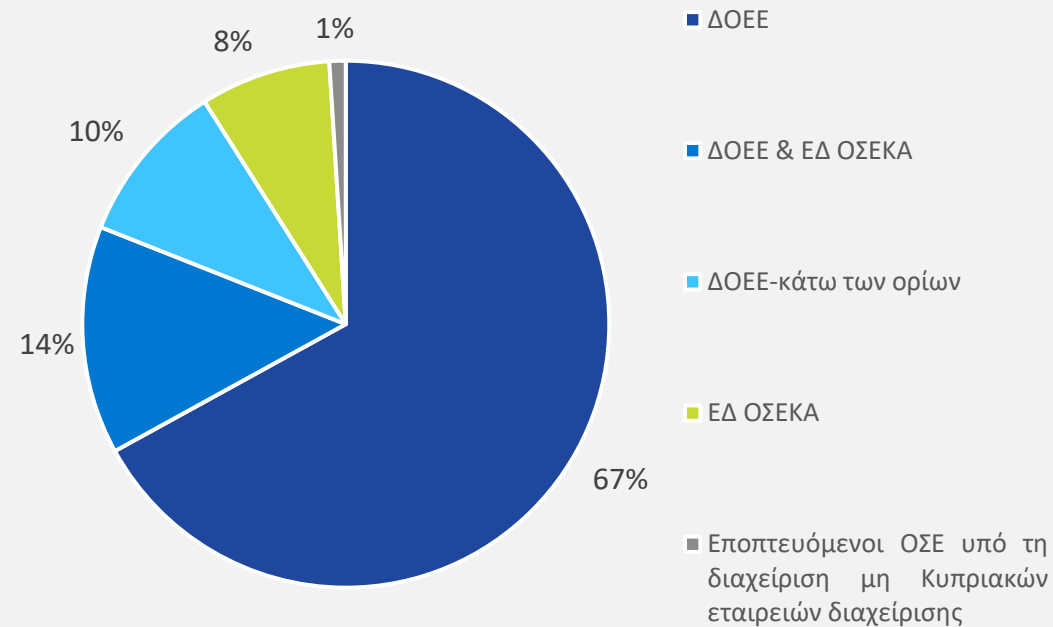
Συνολικό ΕΥΔ 31/03/2023  
€10,696,485,585

Συνολική Καθαρή Αξία  
Ενεργητικού 31/03/2023  
€9,705,566,368

Πίνακας 2

		Ενεργητικό Υπό Διαχείριση 31/03/2023 €	Καθαρή αξία Ενεργητικού 31/03/2023 €	Αριθμός ΟΣΕ υπό διαχείριση με δραστηριότητες (Κυπριακοί και μη-Κυπριακοί ΟΣΕ)
A1	ΔΟΕΕ	7,196,981,829	6,282,077,141	111
A2	ΔΟΕΕ-κάτω των ορίων	1,024,085,196	999,336,615	55
A3	Εταιρείες Διαχείρισης ΟΣΕΚΑ	875,373,247	874,649,851	10
A4	Εταιρείες με διπλή άδεια: ΔΟΕΕ & Εταιρείες Διαχείρισης ΟΣΕΚΑ	1,537,343,767	1,487,485,525	39
B	Εποπτευόμενοι ΟΣΕ, οι οποίοι είναι υπό τη διαχείριση μη Κυπριακών εταιρειών διαχείρισης. (Δεν περιλαμβάνονται στις κατηγορίες Α1-Α4)	62,701,546	62,017,236	4
Γ	<b>Τομέας Συλλογικών Επενδύσεων</b>	<b>10,696,485,585</b>	<b>9,705,566,368</b>	<b>219 (Σημείωση Α)</b>

Διάγραμμα 4



**Σημείωση Α:** Οι Εταιρείες Διαχείρισης (ΕΔ) διαχειρίζονται τόσο Κυπριακούς όσο και Μη-Κυπριακούς ΟΣΕ. Ο αριθμός των Κυπριακών ΟΣΕ, οι οποίοι είναι υπό διαχείριση, παρουσιάζονται στη σελίδα 11.

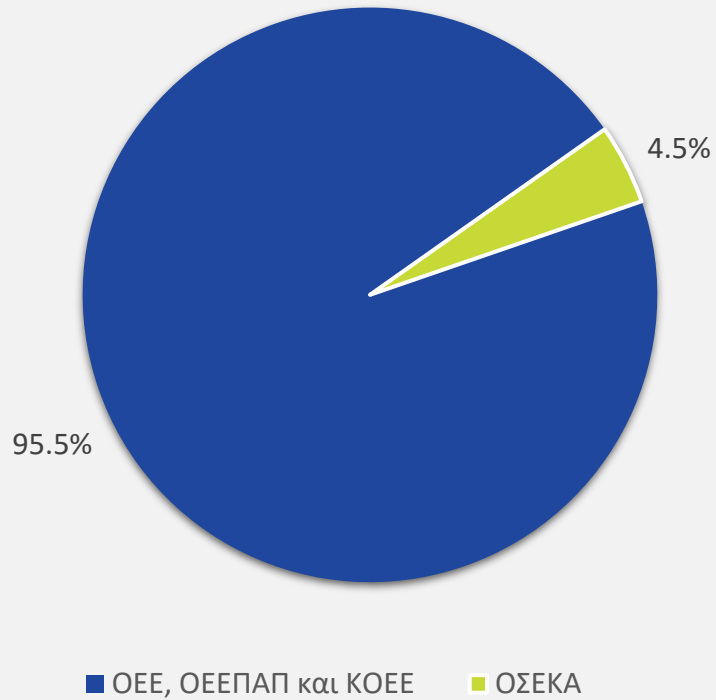
# Ενεργητικό Υπό Διαχείριση με βάση την Επενδυτική Πολιτική - 31/03/2023



## ΕΝΕΡΓΗΤΙΚΟ ΥΠΟ ΔΙΑΧΕΙΡΙΣΗ

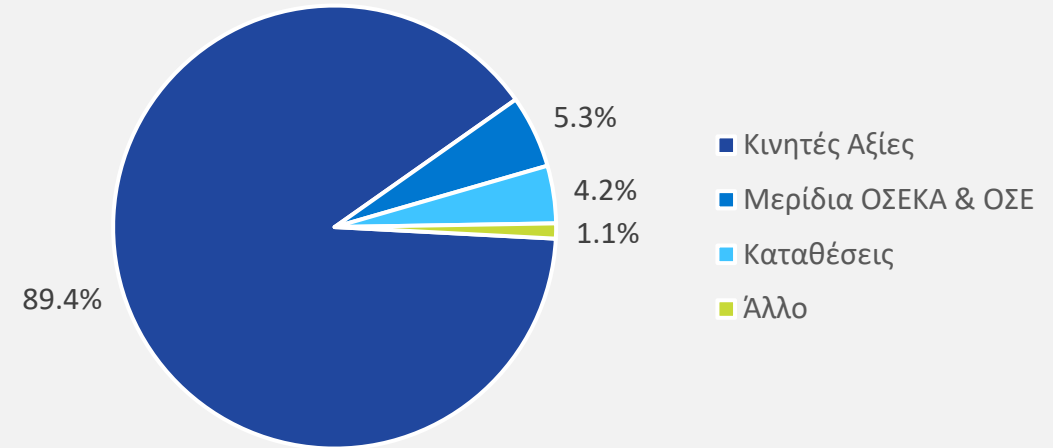
Διάγραμμα 5

Ενεργητικό Υπό Διαχείριση:  
€ 10,696,485,585



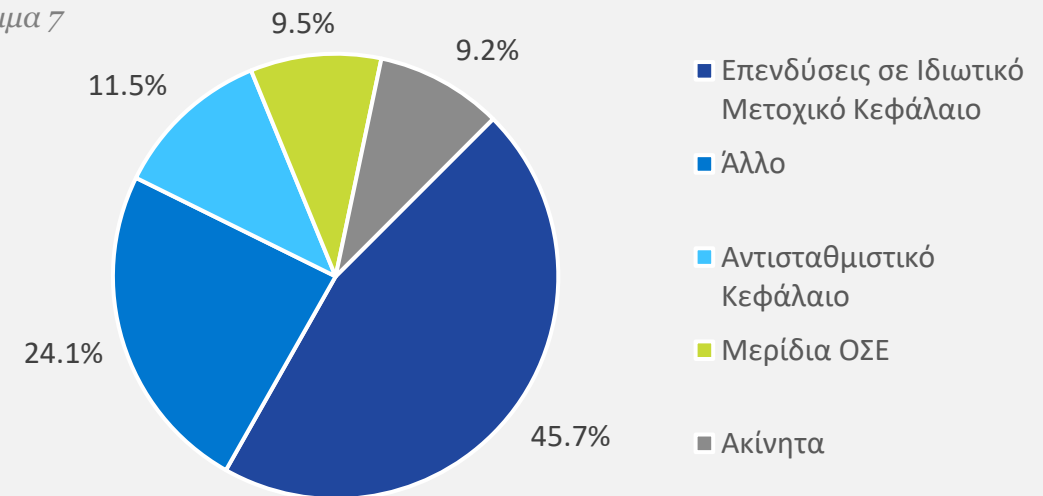
## ΕΠΕΝΔΥΤΙΚΗ ΠΟΛΙΤΙΚΗ ΟΣΕΚΑ

Διάγραμμα 6



## ΕΠΕΝΔΥΤΙΚΗ ΠΟΛΙΤΙΚΗ ΟΕΕ, ΟΕΕΠΑΠ ΚΑΙ ΚΟΕΕ

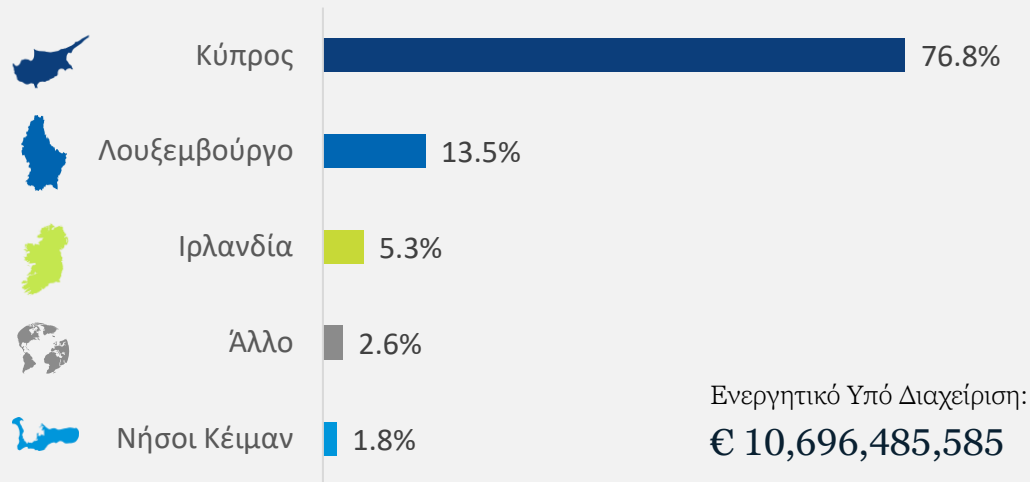
Διάγραμμα 7



# Χώρα προέλευσης των υπό Διαχείριση ΟΣΕ - 31/03/2023

## ΕΥΔ ΜΕ ΒΑΣΗ ΤΗ ΧΩΡΑ ΠΡΟΕΛΕΥΣΗΣ ΤΩΝ ΥΠΟ ΔΙΑΧΕΙΡΙΣΗ ΟΣΕ

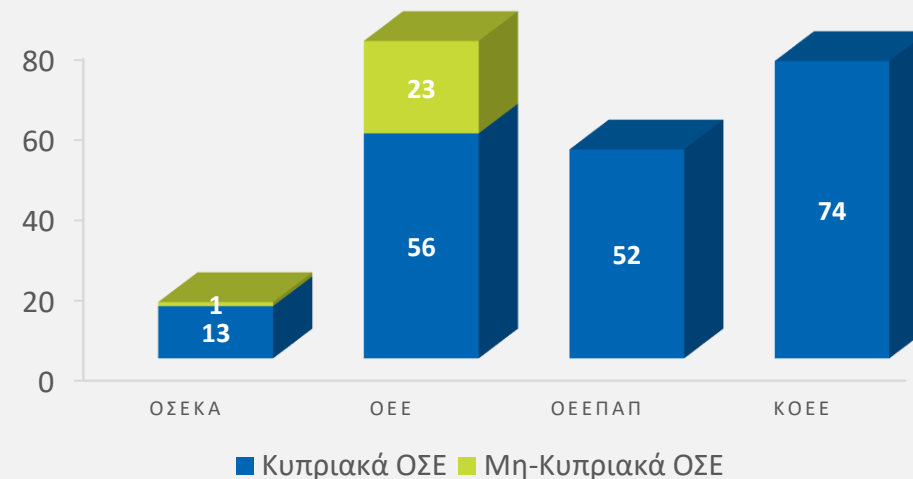
Διάγραμμα 8



## ΧΩΡΑ ΠΡΟΕΛΕΥΣΗΣ ΤΩΝ ΥΠΟ ΔΙΑΧΕΙΡΙΣΗ ΟΣΕ ΓΙΑ ΚΑΘΕ ΕΙΔΟΣ ΟΣΕ

Διάγραμμα 9

Συνολικός Αριθμός ΟΣΕ με δραστηριότητες: 219



Προέλευση ΟΣΕ	Ενεργητικό Υπό Διαχείριση (ΕΥΔ) €	ΕΥΔ- % του συνόλου	Καθαρή Αξία Ενεργητικού €	Αριθμός ΟΣΕ
Κυπριακοί ΟΣΕ	8,265,370,504	77.27%	7,977,206,274	195
Μη Κυπριακοί ΟΣΕ	2,431,115,081	22.73%	1,728,360,094	24
<b>Σύνολο</b>	<b>10,696,485,585</b>	<b>100%</b>	<b>9,705,566,368</b>	<b>219</b>

# Ενεργητικό υπό Διαχείριση το οποίο επενδύθηκε στην Κύπρο και στο Εξωτερικό - 31/03/2023

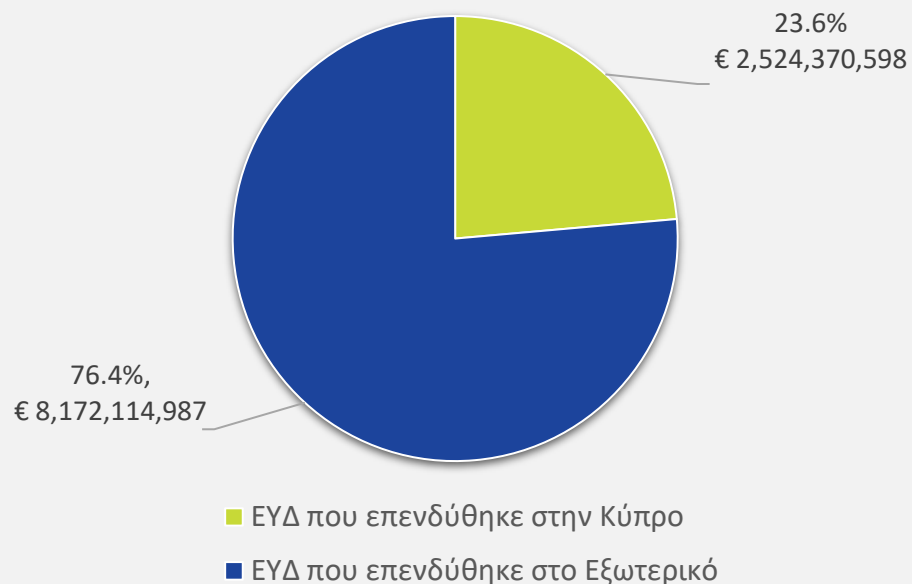
Από το σύνολο των 219 ΟΣΕ, οι 170 επενδύουν στην Κύπρο (μερικώς ή ολικώς)

## ΕΝΕΡΓΗΤΙΚΟ ΥΠΟ ΔΙΑΧΕΙΡΙΣΗ ΤΟ ΟΠΟΙΟ ΕΠΕΝΔΥΘΗΚΕ ΣΤΗΝ ΚΥΠΡΟ ΚΑΙ ΤΟ ΕΞΩΤΕΡΙΚΟ

Διάγραμμα 10

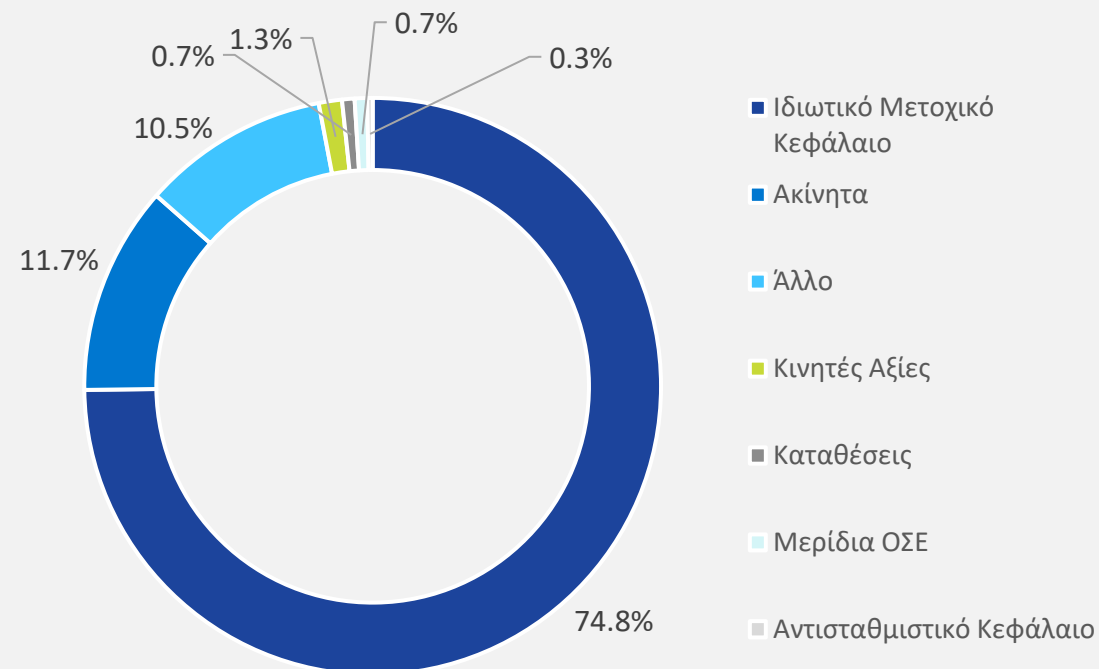
Συνολικό Ενεργητικό Υπό Διαχείριση:

€10,696,485,585



## ΕΠΕΝΔΥΤΙΚΗ ΠΟΛΙΤΙΚΗ ΤΩΝ ΟΣΕ ΠΟΥ ΕΠΕΝΔΥΟΥΝ ΣΤΗΝ ΚΥΠΡΟ

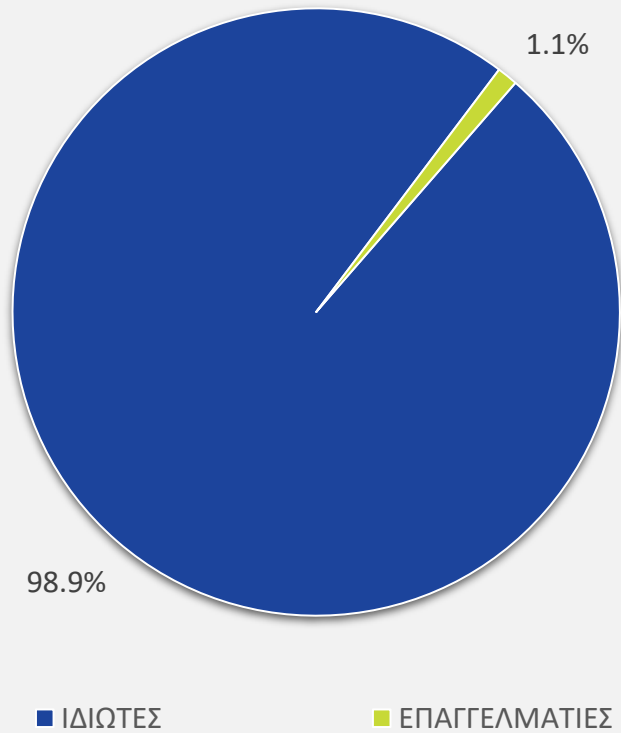
Διάγραμμα 11



# Κατηγοριοποίηση Επενδυτών - 31/03/2023

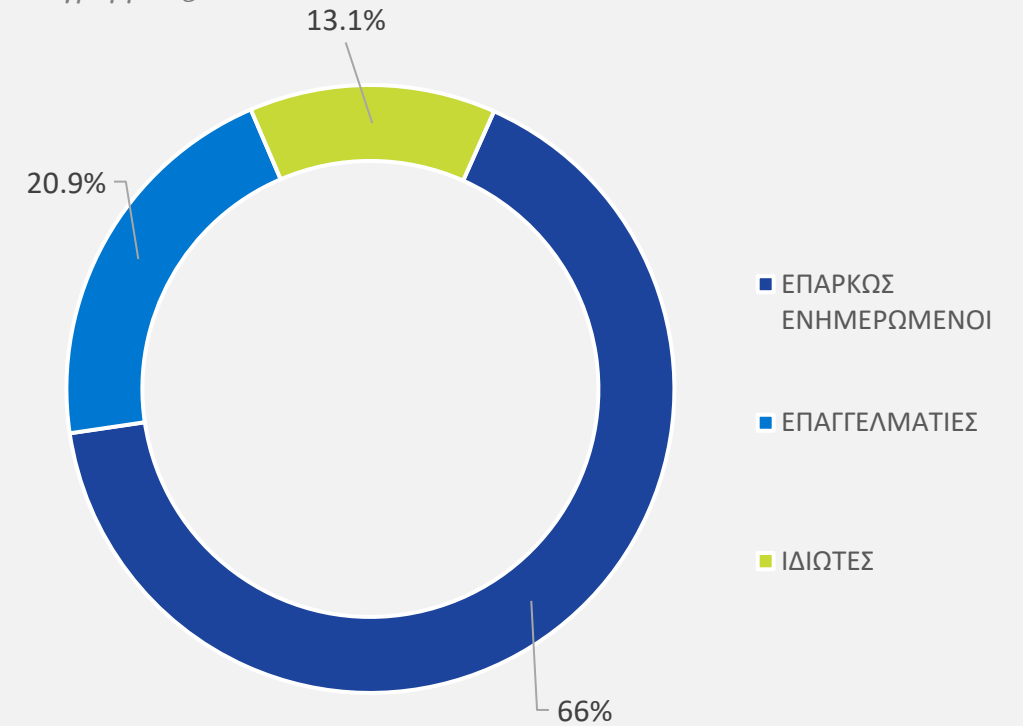
## ΕΙΔΗ ΕΠΕΝΔΥΤΩΝ ΟΣΕΚΑ

Διάγραμμα 12



## ΕΙΔΗ ΕΠΕΝΔΥΤΩΝ ΟΣΕ, ΟΣΕΠΑΠ & ΚΟΕΕ

Διάγραμμα 13



- ΕΠΑΡΚΩΣ ΕΝΗΜΕΡΩΜΕΝΟΙ
- ΕΠΑΓΓΕΛΜΑΤΙΕΣ
- ΙΔΙΩΤΕΣ


# Επενδύσεις σε συγκεκριμένους τομείς - 31/03/2023

## ΕΝΕΡΓΕΙΑ



ΕΥΔ: €365.2 εκ.  
(3.414% του συνολικού ΕΥΔ)

## ΝΑΥΤΙΛΙΑ



ΕΥΔ: €576.6 εκ.  
(5.391% του συνολικού ΕΥΔ)

## ΒΙΩΣΙΜΕΣ ΕΠΕΝΔΥΣΕΙΣ



ΕΥΔ: €70.9 εκ.  
(0.663% του συνολικού ΕΥΔ)

## FINTECH



ΕΥΔ: €61.6 εκ.  
(0.576% του συνολικού ΕΥΔ)



# Γλωσσάριο

**Διαχειριστής Οργανισμών Εναλλακτικών Επενδύσεων (ΔΟΕΕ):** Κάθε νομικό πρόσωπο το οποίο αναλαμβάνει τη διαχείριση τουλάχιστον ενός ΟΕΕ.

**Ενεργητικό Υπό Διαχείριση (ΕΥΔ):** Με βάση την Οδηγία για τους Διαχειριστές ΟΕΕ, το ΕΥΔ ορίζεται ως η αξία όλων των στοιχείων ενεργητικού του χαρτοφυλακίου, συμπεριλαμβανομένων όλων των περιουσιακών στοιχείων που αποκτώνται με τη χρήση μόχλευσης (δανεισμός, χρεόγραφα ή και μόχλευσης ενσωματωμένη σε παράγωγα). Η έννοια αυτή, είναι διαφορετική από τη προσέγγιση που χρησιμοποιείται από την αγορά η οποία συνήθως σχετίζεται με τα περιουσιακά στοιχεία με βάση τον ισολογισμό του ΟΕΕ.

**Καθαρή Αξία Ενεργητικού (ΚΑΕ):** Ορίζεται ως η Καθαρή Αξία των Περιουσιακών Στοιχείων του Οργανισμού Συλλογικών Επενδύσεων.

**Καταχωρισμένος Οργανισμός Εναλλακτικών Επενδύσεων (ΚΟΕΕ):** ΟΕΕ που δύναται να λειτουργεί ως καταχωρισμένος ΟΕΕ δυνάμει των διατάξεων του Μέρους VIII του περί των Οργανισμών Εναλλακτικών Επενδύσεων Νόμου.

**Οργανισμός Εναλλακτικών Επενδύσεων (ΟΕΕ):** Οργανισμός ο οποίος συγκεντρώνει κεφάλαια από αριθμό επενδυτών με σκοπό την επένδυση τους σύμφωνα με καθορισμένη επενδυτική πολιτική, προς όφελος αυτών των επενδυτών και ο οποίος δεν έχει άδεια λειτουργίας σε ισχύ κατά το άρθρο 9 του περί των Ανοικτού Τύπου Οργανισμών Συλλογικών Επενδύσεων Νόμου ή την εναρμονιστική με το Άρθρο 5 της Οδηγίας 2009/65/ΕΚ νομοθεσία άλλου κράτους μέλους.

**Οργανισμός Συλλογικών Επενδύσεων (ΟΣΕ):** Οργανισμός ο οποίος επενδύει συλλογικά τα κεφάλαια των επενδυτών, με βάση καθορισμένη επενδυτική πολιτική με απώτερο σκοπό το όφελος των επενδυτών.

**Οργανισμός Εναλλακτικών Επενδύσεων με περιορισμένο αριθμό προσώπων (ΟΕΕΠΑΠ):** ΟΕΕ, που έχει λάβει άδεια λειτουργίας από την Επιτροπή Κεφαλαιαγοράς Κύπρου δυνάμει των διατάξεων του Μέρους VIII ή που έχει αναγνωρίσει να λειτουργεί ως ΟΕΕΠΑΠ δυνάμει των διατάξεων του άρθρου 144(3) του περί των Οργανισμών Εναλλακτικών Επενδύσεων Νόμου.

**Οργανισμός Συλλογικών Επενδύσεων σε κινητές αξίες (ΟΣΕΚΑ):** Ανοικτού τύπου οργανισμός συλλογικών επενδύσεων σε κινητές αξίες, ο οποίος έχει άδεια λειτουργίας σε ισχύ κατά το άρθρο 9 του περί των Ανοικτού Τύπου Οργανισμών Συλλογικών Επενδύσεων Νόμο ή την εναρμονιστική με το Άρθρο 5 της Οδηγίας 2009/65/ΕΚ νομοθεσία άλλου κράτους μέλους.