



ΕΛΛΗΝΙΚΗ ΤΡΑΠΕΖΑ

ΤΕΤΑΡΤΟ ΣΥΜΠΛΗΡΩΜΑΤΙΚΟ ΕΝΗΜΕΡΩΤΙΚΟ ΔΕΛΤΙΟ

Το παρόν Συμπληρωματικό Ενημερωτικό Δελτίο καταρτίστηκε με βάση τον περί Δημόσιας Προσφοράς και Ενημερωτικού Δελτίου Νόμο του 2005 και τον Κανονισμό 809/2004 της Επιτροπής της Ευρωπαϊκής Ένωσης

Το παρόν Συμπληρωματικό Ενημερωτικό Δελτίο αφορά το Ενημερωτικό Δελτίο της Ελληνικής Τράπεζας Δημόσια Εταιρεία Λτδ ημερομηνίας 11 Μαΐου 2006

ΕΚΔΟΣΗ ΣΕΙΡΑΣ Γ' ΥΨΟΥΣ ΜΕΧΡΙ £12.000.000 ΧΡΕΟΓΡΑΦΩΝ 2016 **ΠΡΟΣ ΤΟ ΕΥΡΥ ΚΟΙΝΟ ΜΕ ΚΥΜΑΙΝΟΜΕΝΟ ΕΠΙΤΟΚΙΟ**

ΣΤΑ ΠΛΑΙΣΙΑ ΠΡΟΓΡΑΜΜΑΤΟΣ ΠΡΟΣΦΟΡΑΣ
ΜΕΧΡΙ £75.000.000 ΧΡΕΟΓΡΑΦΩΝ 2016

ΑΝΑΔΟΧΟΣ ΥΠΕΥΘΥΝΟΣ ΣΥΝΤΑΞΗΣ
ΚΑΙ ΔΙΕΥΘΥΝΤΗΣ ΕΚΔΟΣΗΣ



ΕΛΛΗΝΙΚΗ ΤΡΑΠΕΖΑ
ΕΠΕΝΔΥΣΕΙΣ

5 ΑΠΡΙΛΙΟΥ 2007



ΤΕΤΑΡΤΟ ΣΥΜΠΛΗΡΩΜΑΤΙΚΟ ΕΝΗΜΕΡΩΤΙΚΟ ΔΕΛΤΙΟ

(με βάση τον Κανονισμό 809/2004 της Επιτροπής της Ευρωπαϊκής Ένωσης και τον περί Δημόσιας Προσφοράς και Ενημερωτικού Δελτίου Νόμο του 2005)

Το έγγραφο αυτό είναι σημαντικό και απαιτεί την άμεση προσοχή σας. Εάν χρειάζεστε οποιοσδήποτε επεξηγήσεις ή/και διευκρινίσεις σχετικά με το περιεχόμενο του παρόντος Ενημερωτικού Δελτίου/Πρόσκλησης για Εγγραφή, μπορείτε να συμβουλευτείτε τους Διευθυντές και Σύμβουλους Έκδοσης, Ελληνική Τράπεζα (Επενδύσεις) Λτδ, άλλους επαγγελματίες χρηματιστές, τραπεζίτες, λογιστές, δικηγόρους ή σύμβουλους επενδύσεων.

ΕΛΛΗΝΙΚΗ ΤΡΑΠΕΖΑ ΔΗΜΟΣΙΑ ΕΤΑΙΡΕΙΑ ΛΤΔ

(Εταιρεία που συστάθηκε με βάση τον περί Εταιρειών Νόμο, Κεφ.113)

ΕΚΔΟΣΗ ΣΕΙΡΑΣ Γ΄ ΥΨΟΥΣ ΜΕΧΡΙ £12.000.000 ΧΡΕΟΓΡΑΦΩΝ 2016
ΠΡΟΣ ΤΟ ΕΥΡΥ ΚΟΙΝΟ ΜΕ ΚΥΜΑΙΝΟΜΕΝΟ ΕΠΙΤΟΚΙΟ

ΣΤΑ ΠΛΑΙΣΙΑ ΠΡΟΓΡΑΜΜΑΤΟΣ ΠΡΟΣΦΟΡΑΣ ΜΕΧΡΙ £75.000.000
ΧΡΕΟΓΡΑΦΩΝ 2016 ΠΡΟΣ ΤΟ ΕΥΡΥ ΚΟΙΝΟ ΜΕ ΚΥΜΑΙΝΟΜΕΝΟ ΕΠΙΤΟΚΙΟ

ΕΓΚΕΚΡΙΜΕΝΟ ΜΕΤΟΧΙΚΟ ΚΕΦΑΛΑΙΟ

£150.000.000 διαιρεμένο σε 600.000.000 συνήθεις μετοχές ονομαστικής αξίας £0,25 σεντ η κάθε μια

ΕΚΔΟΜΕΝΟ ΜΕΤΟΧΙΚΟ ΚΕΦΑΛΑΙΟ

£60.584.870 διαιρεμένο σε 242.339.481 συνήθεις μετοχές ονομαστικής αξίας £0,25 σεντ η κάθε μια

ΠΙΝΑΚΑΣ ΓΕΓΟΝΟΤΩΝ

Άνοιγμα και κλείσιμο καταλόγων: 19 Απριλίου 2007 – 20 Απριλίου 2007

Ημερομηνία Παρόντος Συμπληρωματικού Ενημερωτικού Δελτίου: 5 Απριλίου 2007



Η Επιτροπή Κεφαλαιαγοράς Κύπρου ενέκρινε το περιεχόμενο του παρόντος Συμπληρωματικού Ενημερωτικού Δελτίου μόνο όσον αφορά την κάλυψη των αναγκών πληροφόρησης του επενδυτικού κοινού όπως αυτές καθορίζονται στον περί Δημόσιας Προσφοράς και Ενημερωτικού Δελτίου Νόμο του 2005 της Κυπριακής Δημοκρατίας που ενσωματώνει στην εθνική νομοθεσία την Οδηγία 2003/71/ΕΚ και στον Κανονισμό 809/2004 της Επιτροπής της Ευρωπαϊκής Ένωσης.

Το παρόν Συμπληρωματικό Ενημερωτικό Δελτίο αφορά το Ενημερωτικό Δελτίο της Ελληνικής Τράπεζας Δημόσιας Εταιρείας Λτδ ημερομηνίας 11 Μαΐου 2006. Η έγκριση του παρόντος Συμπληρωματικού Ενημερωτικού Δελτίου δεν συνεπάγεται παρότρυνση προς το επενδυτικό κοινό για επένδυση στον εκδότη. Πριν τη λήψη της επενδυτικής του απόφασης το επενδυτικό κοινό προτρέπει να συμβουλευέται τον σύμβουλο επενδύσεων του.

Η Ελληνική Τράπεζα Δημόσια Εταιρεία Λτδ αναλαμβάνει την πλήρη ευθύνη για τις πληροφορίες που περιέχονται στο παρόν Συμπληρωματικό Ενημερωτικό Δελτίο και βεβαιώνει ότι οι πληροφορίες που περιέχονται σε αυτό είναι σύμφωνες με την πραγματικότητα και δεν υπάρχουν παραλείψεις που θα μπορούσαν να αλλοιώσουν το περιεχόμενο του.

Το παρόν Συμπληρωματικό Ενημερωτικό Δελτίο περιέχει ορισμένες προβλέψεις για το μέλλον. Οι προβλέψεις αυτές προσδιορίζονται γενικά με τη χρήση όρων όπως «πιστεύει», «αναμένει», «ενδέχεται», «θα», «θα πρέπει», «μπορεί», «θα μπορούσε», «σχεδιάζει» και άλλους συγκρίσιμους όρους και το αρνητικό των όρων αυτών. Εκ φύσεως οι προβλέψεις αυτές εμπεριέχουν κινδύνους και αβεβαιότητα και οι παράγοντες που περιγράφονται στο πλαίσιο των προβλέψεων του παρόντος Συμπληρωματικού Ενημερωτικού Δελτίου θα μπορούσαν να επιφέρουν τελικά αποτελέσματα και εξελίξεις που θα διαφέρουν σημαντικά από αυτές που εκφράζονται ρητά ή σιωπηρά από τις εν λόγω προβλέψεις. Οι προβλέψεις αυτές υπόκεινται σε κινδύνους, αβεβαιοτήτες και υποθέσεις συμπεριλαμβανομένων μεταξύ άλλων, των μεταβαλλόμενων συνθηκών στις επιχειρήσεις ή στην αγορά. Ενόψει των κινδύνων αυτών, αβεβαιοτήτων και θεωριών, οι προβλέψεις που περιλαμβάνονται στο παρόν Συμπληρωματικό Ενημερωτικό Δελτίο μπορεί να μην πραγματοποιηθούν. Οποιοσδήποτε αναφορές σε τάσεις ή δραστηριότητες του παρελθόντος δεν πρέπει να εκλαμβάνονται ως εγγύηση ότι οι τάσεις ή δραστηριότητες αυτές θα συνεχισθούν και στο μέλλον. Οι αναγνώστες προειδοποιούνται να μην βασισθούν πέραν του δέοντος σε αυτές τις προβλέψεις οι οποίες αφορούν μόνο όσα προβλέπονται σήμερα.

Οι Διοικητικοί Σύμβουλοι της Ελληνικής Τράπεζας Δημόσιας Εταιρείας Λτδ αναλαμβάνουν συλλογικά και ατομικά κάθε ευθύνη όσον αφορά τις πληροφορίες που περιέχονται στο παρόν Συμπληρωματικό Ενημερωτικό Δελτίο και βεβαιώνουν ότι, αφού έλαβαν κάθε εύλογο μέτρο για τη σύνταξη του, οι πληροφορίες που περιέχονται σε αυτό είναι, εξ' όσων γνωρίζουν, σύμφωνες με την πραγματικότητα και δεν υπάρχουν παραλείψεις που θα μπορούσαν να αλλοιώσουν το περιεχόμενο του.

Σύμφωνα με τις διατάξεις του περί Δημόσιας Προσφοράς και Ενημερωτικού Δελτίου Νόμου του 2005, το Συμπληρωματικό Ενημερωτικό Δελτίο υπογράφηκε από τους ακόλουθους:

1. Ανδρέα Π. Παναγιώτου, Πρόεδρο
2. Ανδρέα Μ. Μουσιούττα, Αντιπρόεδρο
3. Αντώνη Ι. Πιερίδη, Μέλος Διοικητικού Συμβουλίου
4. Μάκη Κεραυνό, Ανώτατο Εκτελεστικό Διευθυντή/ Μέλος Διοικητικού Συμβουλίου

Ανάδοχος Υπεύθυνος Σύνταξης του Συμπληρωματικού Ενημερωτικού Δελτίου είναι η Ελληνική Τράπεζα (Επενδύσεις) Λτδ, η οποία υπογράφει το Ενημερωτικό Δελτίο. Η Ελληνική Τράπεζα (Επενδύσεις) Λτδ δηλώνει ότι, αφού έλαβε κάθε εύλογο μέτρο για το σκοπό αυτό, οι πληροφορίες που περιέχονται στο Συμπληρωματικό Ενημερωτικό Δελτίο είναι, εξ' όσων γνωρίζει, σύμφωνα με την πραγματικότητα και δεν υπάρχουν παραλείψεις που θα μπορούσαν να αλλοιώσουν το περιεχόμενο του.



Η παρούσα δημόσια προσφορά διενεργείται αποκλειστικά στην Κύπρο και Ελλάδα και απευθύνεται μόνο προς πρόσωπα τα οποία μπορούν να την αποδεχθούν νόμιμα. Συγκεκριμένα, και προς συμμόρφωση με τη σχετική χρηματοπιστηριακή νομοθεσία των πιο πάνω κρατών, η παρούσα δημόσια προσφορά δεν απευθύνεται με κανένα τρόπο ή τύπο (έγγραφο ή άλλο), άμεσα ή έμμεσα, εντός ή προς τις Ηνωμένες Πολιτείες, τον Καναδά, την Αυστραλία, ή τη Νότιο Αφρική ή σε οποιαδήποτε άλλη χώρα ("οι Εξαιρούμενες Χώρες"), στην οποία σύμφωνα με τους νόμους της, η διενέργεια της παρούσας δημόσιας προσφοράς ή η ταχυδρόμηση / διανομή του παρόντος Ενημερωτικού Δελτίου είναι παράνομη ή αποτελεί παραβίαση οποιασδήποτε εφαρμοστέας νομοθεσίας, κανόνα ή κανονισμού. Για το λόγο αυτό, απαγορεύεται αφενός η αποστολή, διανομή, ταχυδρόμηση ή με οποιοδήποτε άλλο τρόπο προώθηση αντιγράφων του παρόντος Συμπληρωματικού Ενημερωτικού Δελτίου και κάθε προωθητικού και σχετικού με την παρούσα δημόσια προσφορά εγγράφου ή άλλου υλικού από οποιοδήποτε πρόσωπο προς ή από τις Εξαιρούμενες Χώρες.

**ΕΚΔΟΣΗ ΣΕΙΡΑΣ Γ΄ ΧΡΕΟΓΡΑΦΩΝ 2016****ΕΚΔΟΣΗ**

Η έκδοση των Χρεογράφων 2016, εξουσιοδοτήθηκε σύμφωνα με αποφάσεις του Διοικητικού Συμβουλίου της Τράπεζας ημερομηνίας 14 Νοεμβρίου 2005 και 29 Μαρτίου 2006.

Το σύνολο των Χρεογράφων 2016 που θα εκδοθεί ανέρχεται σε £75.000.000. Τα Χρεόγραφα 2016 θα εκδοθούν σε μία μέχρι τέσσερις διαφορετικές σειρές που θα ανακοινώνονται από την Τράπεζα πριν την έκδοσή τους, σε διάστημα 18 μηνών από την ημερομηνία έκδοσης της Σειράς Α΄. Τα Χρεόγραφα 2016 που θα εκδίδονται σε κάθε σειρά θα έχουν τους ίδιους όρους που αναφέρονται στο Ενημερωτικό Δελτίο ημερομηνίας 11 Μαΐου 2006. Η Σειρά Α΄ έχει εκδοθεί την 1 Ιουλίου 2006, το ύψος της οποίας ανήλθε στα £38.000.000 ενώ η σειρά Β΄ έχει εκδοθεί στις 22 Νοεμβρίου 2006 και ανήλθε στα £25.000.000. Τα Χρεόγραφα που έχουν εκδοθεί στη Σειρά Α΄ και στη Σειρά Β΄ έχουν εισαχθεί στο Χρηματιστήριο Αξιών Κύπρου.

Η Σειρά Γ΄ εκδίδεται με βάση απόφαση του Διοικητικού Συμβουλίου της Τράπεζας ημερομηνίας 26 Μαρτίου 2007. Το ύψος της Σειράς Γ΄ θα ανέλθει μέχρι £12.000.000.

ΗΜΕΡΟΜΗΝΙΑ ΕΚΔΟΣΗΣ

Η ημερομηνία έκδοσης της Σειράς Γ΄ είναι η 27 Απριλίου 2007.

ΗΜΕΡΟΜΗΝΙΑ ΛΗΞΗΣ

Όλα τα Χρεόγραφα 2016 θα έχουν ημερομηνία λήξης 1^η Ιουλίου 2016.

ΤΟΚΟΣ / ΕΠΙΤΟΚΙΟ

Τα Χρεόγραφα 2016 θα φέρουν κυμαινόμενο επιτόκιο το οποίο θα αναθεωρείται στην αρχή της κάθε περιόδου τόκου και θα ισχύει για τη συγκεκριμένη περίοδο τόκου, το δε επιτόκιο θα είναι ίσο με το εκάστοτε βασικό επιτόκιο της Ελληνικής Τράπεζας που θα ισχύει στην αρχή της περιόδου τόκου πλέον 0,80%. Κατά την ημερομηνία του παρόντος εγγράφου το βασικό επιτόκιο είναι 4,50%. Κατά την πρώτη ημερομηνία καταβολής του τόκου της Σειράς Γ΄ των Χρεογράφων 2016, το επιτόκιο θα είναι ίσο με το επιτόκιο που έχει αναθεωρηθεί κατά την 31^η Μαρτίου 2007, και είναι 5,30%.

Ο τόκος είναι πληρωτέος σε τριμηνιαία βάση στο τέλος κάθε περιόδου πληρωμής τόκου. Η πρώτη πληρωμή θα καταστεί πληρωτέα στις 30 Ιουνίου 2007 για την περίοδο από την ημερομηνία έκδοσης που είναι η 27^η Απριλίου 2007 μέχρι τις 30 Ιουνίου 2007.

ΔΙΑΠΡΑΓΜΑΤΕΥΣΗ

Μετά την έκδοση της Σειράς Γ΄ των Χρεογράφων 2016, η Τράπεζα θα καταθέσει αίτηση στο Συμβούλιο του ΧΑΚ για εισαγωγή των Χρεογράφων 2016 στο ΧΑΚ.

ΔΙΑΔΙΚΑΣΙΑ ΑΙΤΗΣΕΩΝ**ΥΠΟΒΟΛΗ ΑΙΤΗΣΕΩΝ**

Η υποβολή αιτήσεων για εγγραφή μπορεί να γίνει στο εγγεγραμμένο γραφείο της Τράπεζας, τους Διευθυντές Έκδοσης της παρούσας έκδοσης, Ελληνική Τράπεζα (Επενδύσεις) Λτδ και σε όλα τα καταστήματα της Ελληνικής Τράπεζας.

Οι Διευθυντές Έκδοσης και τα καταστήματα της Ελληνικής Τράπεζας είναι εξουσιοδοτημένα να προμηθεύουν αντίγραφα του παρόντος Συμπληρωματικού Ενημερωτικού Δελτίου / Πρόσκλησης για Εγγραφή και αιτήσεις για εγγραφή.

Το ελάχιστο ποσό εγγραφής για το οποίο θα γίνονται δεκτές αιτήσεις από το κοινό είναι £1.000. Όλες οι αιτήσεις πρέπει να συνοδεύονται από το αντίστοιχο αντίτιμο. Αιτήσεις που υποβάλλονται από δύο



(2) ή περισσότερα πρόσωπα που επιθυμούν να είναι συνιδιοκτήτες των Χρεογράφων 2016 πρέπει να υπογράφονται από όλους τους συνιδιοκτήτες.

Η πληρωμή για ολόκληρο το αιτούμενο ποσό μπορεί να γίνεται με επιταγές ή με κατάθεση μετρητών στον τραπεζικό λογαριασμό με αριθμό 001-01-361670-01. Οι επιταγές πρέπει να εκδίδονται σε διαταγή «Ελληνική Τράπεζα Δημόσια Εταιρεία Λτδ, Λογ. Χρεογράφων 2016». Οι πληρωμές μπορούν να γίνουν σε όλα τα καταστήματα της Ελληνικής Τράπεζας.

Οι κατάλογοι θα ανοίξουν στις 8:30 π.μ. στις 19 Απριλίου 2007 και θα κλείσουν στις 1:30 στις 20 Απριλίου 2007. Αιτήσεις που θα υποβάλλονται μετά το κλείσιμο των καταλόγων δε θα λαμβάνονται υπόψη.

ΑΝΑΜΕΝΟΜΕΝΟ ΧΡΟΝΟΔΙΑΓΡΑΜΜΑ – ΣΗΜΑΝΤΙΚΕΣ ΗΜΕΡΟΜΗΝΙΕΣ

Ημερομηνία άδειας δημοσίευσης παρόντος Ενημερωτικού Δελτίου	5 Απριλίου 2007
Άνοιγμα Καταλόγων	19 Απριλίου 2007
Κλείσιμο Καταλόγων	20 Απριλίου 2007
Ημερομηνία Έκδοσης	27 Απριλίου 2007
Ημερομηνία αποστολής καταστάσεων παραχώρησης	2 Μαΐου 2007

**ΓΕΓΟΝΟΤΑ ΜΕΤΑΓΕΝΕΣΤΕΡΑ ΤΟΥ ΕΝΗΜΕΡΩΤΙΚΟΥ ΔΕΛΤΙΟΥ ΗΜΕΡΟΜΗΝΙΑΣ 11 ΜΑΪΟΥ 2006 ΚΑΙ ΤΟΥ ΤΡΙΤΟΥ ΣΥΜΠΛΗΡΩΜΑΤΙΚΟΥ ΕΝΗΜΕΡΩΤΙΚΟΥ ΔΕΛΤΙΟΥ ΗΜΕΡΟΜΗΝΙΑΣ 12 ΔΕΚΕΜΒΡΙΟΥ 2006**

- Στις 4 Ιανουαρίου 2007 υπογράφηκε επιστολή προθέσεως μεταξύ της Ελληνικής Τράπεζας Δημόσια Εταιρεία Λτδ και της Εταιρείας Iacovou Brothers (Constructions) Ltd αναφορικά με την αγορά οικοπέδου στη Λάρνακα και ανέγερση, επί του εν λόγω οικοπέδου, πενταόροφου κτιρίου συμπεριλαμβανομένων ισογείου καταστήματος, μεσοπατώματος και δύο υπόγειων χώρων στάθμευσης. Το εν λόγω κτίριο θα χρησιμοποιηθεί για τις στεγαστικές ανάγκες των υπηρεσιών της Λάρνακας.
- Κατά την 1^η Φεβρουαρίου 2007 υπογράφηκε συμφωνία μεταξύ της Marfin Popular Bank Public Co Ltd και της Ιεράς Αρχιεπισκοπής Κύπρου για την πώληση και μεταβίβαση από την πρώτη 17.375.330 μετοχών που αντιπροσωπεύουν ποσοστό 7,17% του μετοχικού κεφαλαίου και 3.301.209 δικαιωμάτων αγοράς μετοχών (warrants) της Ελληνική Τράπεζα Δημόσια Εταιρεία Λτδ έναντι συνολικού τιμήματος €62.170.461,91. Η μεταβίβαση αναμένεται να ολοκληρωθεί το αργότερο εντός των επόμενων τριών μηνών μετά τη λήψη από την Ιερά Αρχιεπισκοπή Κύπρου των κατά νόμον αναγκαίων αδειών και / ή εγκρίσεων των αρμόδιων εποπτικών αρχών.
- Στις 12 Φεβρουαρίου 2007 η Ελληνική Τράπεζα Δημόσια Εταιρεία Λτδ υπέγραψε συμφωνία με την εταιρεία Intercapital Trust Ltd για την πώληση όλων των μετοχών που κατείχε στην θυγατρική εταιρεία Ledra Insurance Ltd.

Η Εταιρεία Ledra Insurance Ltd είχε εξαγοραστεί από την Ελληνική Τράπεζα τον Ιούλιο του 1999 και οι ασφαλιστικές της εργασίες είχαν σταδιακά μεταφερθεί στην Παγκυπριακή Ασφαλιστική η οποία συνεχίζει να αποτελεί τον κορμό ανάπτυξης ασφαλιστικών υπηρεσιών γενικού κλάδου του Ομίλου της Ελληνικής Τράπεζας.

Η συναλλαγή αυτή δεν αναμένεται να επηρεάσει ουσιαστικά τα αποτελέσματα του Ομίλου.

- Το Διοικητικό Συμβούλιο σε συνεδρία του στις 21 Φεβρουαρίου 2007 αποφάσισε όπως προτείνει στην Ετήσια Γενική Συνέλευση των Μετόχων την καταβολή Τελικού Μερισίματος για το έτος 2006 4 σεντ ανά μετοχή το οποίο μαζί με το προμέρισμα 2 σεντ που καταβλήθηκε το Δεκέμβριο 2006 ανεβάζει το συνολικό μέρισμα για το 2006 στα 6 σεντ ανά μετοχή προς τους μετόχους της Ελληνικής Τράπεζας Δημόσια Εταιρεία Λτδ.
- Με την επικείμενη λήξη της σύμβασης εργοδότησης ορισμένου χρόνου και αποχώρηση του Πρώτου Γενικού Διευθυντή του Διχτύου Καταστημάτων της Ελληνικής Τράπεζας στην Ελλάδα, κ. Μιχάλη Ταγαρούλια, το Διοικητικό Συμβούλιο της Ελληνικής Τράπεζας αποφάσισε να αναθέσει τα καθήκοντα Γενικού Διευθυντή Ελλάδας στον κ. Νέαρχο Μαραγκό με ισχύ από 1^η Μαρτίου 2007, σε διαδοχή του κ. Μιχάλη Ταγαρούλια.
- Στις 26 Μαρτίου 2007, το Διοικητικό Συμβούλιο της Ελληνικής Τράπεζας, αποφάσισε να διατυπώσει δημόσια πρόταση προς τους μετόχους της Αθηνά Κυπριακή Δημόσια Εταιρεία Λτδ («Αθηνά») για την απόκτηση ποσοστού μέχρι και του 50% συν μία μετοχή του μετοχικού κεφαλαίου της Αθηνά. Η αντιπαροχή που θα προσφερθεί θα είναι ίση με την Καθαρή Εσωτερική Αξία (εξαιρουμένου του μερίσματος 2,75 σεντ ή 0,0475 λεπτά) που θα ανακοινωθεί στις 31 Μαρτίου 2007 μείον έκπτωση 10%.
- Το Διοικητικό Συμβούλιο σε συνεδρία του στις 26 Μαρτίου 2007, αποφάσισε όπως θέσει προς έγκριση σε Έκτακτη Γενική Συνέλευση των μετόχων της Τράπεζας, που θα πραγματοποιηθεί στις 30 Μαΐου 2007 αμέσως μετά την Ετήσια Γενική Συνέλευση των μετόχων της Τράπεζας, ειδικό ψήφισμα το οποίο να παραχωρεί στο Διοικητικό Συμβούλιο της Τράπεζας, για περίοδο δώδεκα μηνών, την ευχέρεια έκδοσης μέχρι 20 εκατομμυρίων νέων μετοχών της Ελληνικής Τράπεζας, με μέγιστη έκπτωση 10% επί της αγοραίας αξίας της μετοχής.

**ΕΛΕΓΜΕΝΑ ΟΙΚΟΝΟΜΙΚΑ ΑΠΟΤΕΛΕΣΜΑΤΑ ΓΙΑ ΤΟ ΕΤΟΣ ΠΟΥ ΕΛΗΞΕ ΣΤΙΣ 31 ΔΕΚΕΜΒΡΙΟΥ 2006**

Οι ελεγμένες οικονομικές καταστάσεις του Ομίλου για το έτος που έληξε στις 31 Δεκεμβρίου 2006 ενσωματώνονται στο Ενημερωτικό Δελτίο της Ελληνικής Τράπεζας Δημόσιας Εταιρείας Λτδ ημερομηνίας 11 Μαΐου 2006 σύμφωνα με τις διατάξεις του άρθρου 14 του περί Δημόσιας Προσφοράς και Ενημερωτικού Δελτίου Νόμου του 2005 και τις διατάξεις του άρθρου 16 της Οδηγίας 2003/71/ΕΚ του Ευρωπαϊκού Κοινοβουλίου και του Συμβουλίου στον παρόν Συμπληρωματικό Ενημερωτικό Δελτίο.

ΕΚΘΕΣΗ ΑΝΕΞΑΡΤΗΤΩΝ ΕΛΕΓΚΤΩΝ**ΠΡΟΣ ΤΑ ΜΕΛΗ ΤΗΣ ΕΛΛΗΝΙΚΗΣ ΤΡΑΠΕΖΑΣ ΔΗΜΟΣΙΑ ΕΤΑΙΡΕΙΑ ΛΙΜΙΤΕΔ****Έκθεση επί των Ενοποιημένων και Ξεχωριστών Οικονομικών Καταστάσεων της Εταιρείας**

Έχουμε ελέγξει τις ενοποιημένες οικονομικές καταστάσεις της **ΕΛΛΗΝΙΚΗΣ ΤΡΑΠΕΖΑΣ ΔΗΜΟΣΙΑ ΕΤΑΙΡΕΙΑ ΛΙΜΙΤΕΔ** (η "Εταιρεία") και των εξαρτημένων της (ο "Όμιλος") και τις ξεχωριστές οικονομικές καταστάσεις της Εταιρείας στις σελίδες 10 μέχρι 72 που αποτελούνται από τους ισολογισμούς του Ομίλου και της Εταιρείας στις 31 Δεκεμβρίου 2006, και τις καταστάσεις λογαριασμού αποτελεσμάτων, τις καταστάσεις αναγνωρισμένων εσόδων και εξόδων και τις καταστάσεις ταμειακών ροών του Ομίλου και της Εταιρείας για το έτος που έληξε την ημερομηνία αυτή, και περίληψη των σημαντικών λογιστικών αρχών και άλλες επεξηγηματικές σημειώσεις.

Ευθύνη Διοικητικού Συμβουλίου για τις Οικονομικές καταστάσεις

Το Διοικητικό Συμβούλιο της Εταιρείας είναι υπεύθυνο για την ετοιμασία και δίκαιη παρουσίαση αυτών των ενοποιημένων και ξεχωριστών οικονομικών καταστάσεων της Εταιρείας σύμφωνα με τα Διεθνή Πρότυπα Χρηματοοικονομικής Πληροφόρησης όπως αυτά υιοθετήθηκαν από την Ευρωπαϊκή Ένωση (ΕΕ) και τα Διεθνή Πρότυπα Χρηματοοικονομικής Πληροφόρησης όπως αυτά εκδόθηκαν από το Συμβούλιο Διεθνών Λογιστικών Προτύπων (ΣΔΛΠ) και τις απαιτήσεις του περί Εταιρειών Νόμου της Κύπρου, Κεφ. 113. Η ευθύνη αυτή περιλαμβάνει: σχεδιασμό, εφαρμογή και τήρηση εσωτερικού ελέγχου σχετικού με την ετοιμασία και τη δίκαιη παρουσίαση οικονομικών καταστάσεων απαλλαγμένων από ουσιώδη λάθη και παραλείψεις, είτε οφειλομένων σε απάτη είτε σε λάθος επιλογή και εφαρμογή κατάλληλων λογιστικών αρχών, και υπολογισμό λογιστικών εκτιμήσεων που είναι λογικές υπό τις περιστάσεις.

Ευθύνη των Ελεγκτών

Η δική μας ευθύνη είναι να εκφράσουμε γνώμη πάνω σ' αυτές τις ενοποιημένες και ξεχωριστές οικονομικές καταστάσεις με βάση τον έλεγχό μας. Διενεργήσαμε τον έλεγχό μας σύμφωνα με τα Διεθνή Πρότυπα Ελέγχου. Τα Πρότυπα αυτά απαιτούν όπως συμμορφωνόμαστε με δεοντολογικές απαιτήσεις και όπως προγραμματίζουμε και διενεργούμε τον έλεγχο για να πάρουμε λογικές διαβεβαιώσεις κατά πόσο οι οικονομικές καταστάσεις είναι απαλλαγμένες από ουσιώδη λάθη και παραλείψεις.

Ένας έλεγχος συνεπάγεται την εκτέλεση διαδικασιών για τη λήψη ελεγκτικής μαρτυρίας για ποσά και άλλες γνωστοποιήσεις στις οικονομικές καταστάσεις. Οι διαδικασίες που επιλέγονται εξαρτώνται από την κρίση του ελεγκτή, περιλαμβανομένης της εκτίμησης των κινδύνων ουσιωδών λαθών και παραλείψεων των οικονομικών καταστάσεων, είτε οφειλομένων σε απάτη είτε σε λάθος. Κάνοντας αυτές τις εκτιμήσεις κινδύνων, ο ελεγκτής λαμβάνει υπόψη του τον εσωτερικό έλεγχο που σχετίζεται με την ετοιμασία και τη δίκαιη παρουσίαση των οικονομικών καταστάσεων της οικονομικής οντότητας για να σχεδιάσει ελεγκτικές διαδικασίες που είναι κατάλληλες υπό τις περιστάσεις, αλλά όχι με σκοπό την έκφραση γνώμης επί της αποτελεσματικότητας του εσωτερικού ελέγχου της οικονομικής οντότητας. Ένας έλεγχος περιλαμβάνει επίσης την αξιολόγηση της καταλληλότητας των λογιστικών αρχών που χρησιμοποιήθηκαν και της λογικότητας των λογιστικών εκτιμήσεων που έγιναν από το Διοικητικό Συμβούλιο, καθώς και την αξιολόγηση της γενικής παρουσίασης των οικονομικών καταστάσεων.

Πιστεύουμε ότι η ελεγκτική μαρτυρία που έχουμε λάβει είναι επαρκής και κατάλληλη για να παράσχει μια βάση για την ελεγκτική μας γνώμη.



Γνώμη

Κατά τη γνώμη μας, οι ενοποιημένες και οι ξεχωριστές οικονομικές καταστάσεις δίνουν αληθινή και δίκαιη εικόνα της οικονομικής κατάστασης του Ομίλου και της Εταιρείας στις 31 Δεκεμβρίου 2006, και της χρηματοοικονομικής επίδοσης και των ταμειακών ροών του Ομίλου και της Εταιρείας για το έτος που έληξε την ημερομηνία αυτή σύμφωνα με τα Διεθνή Πρότυπα Χρηματοοικονομικής Πληροφόρησης όπως αυτά υιοθετήθηκαν από την ΕΕ και τα Διεθνή Πρότυπα Χρηματοοικονομικής Πληροφόρησης όπως αυτά εκδόθηκαν από το ΣΔΛΠ και τις απαιτήσεις του περί Εταιρειών Νόμου της Κύπρου, Κεφ. 113.

Έκθεση επί Άλλων Νομικών Απαιτήσεων

Σύμφωνα με τις απαιτήσεις του περί Εταιρειών Νόμου, Κεφ. 113, αναφέρουμε τα πιο κάτω:

- Έχουμε πάρει όλες τις πληροφορίες και εξηγήσεις που θεωρήσαμε αναγκαίες για σκοπούς του ελέγχου μας.
- Κατά τη γνώμη μας, έχουν τηρηθεί από την Εταιρεία κατάλληλα λογιστικά βιβλία.
- Οι οικονομικές καταστάσεις της Εταιρείας συμφωνούν με τα λογιστικά βιβλία.
- Κατά τη γνώμη μας και από όσα καλύτερα έχουμε πληροφορηθεί και σύμφωνα με τις εξηγήσεις που μας δόθηκαν, οι οικονομικές καταστάσεις του Συγκροτήματος και της Εταιρείας παρέχουν τις απαιτούμενες από τον περί Εταιρειών Νόμο, Κεφ. 113, πληροφορίες με τον απαιτούμενο τρόπο.
- Κατά τη γνώμη μας, οι πληροφορίες που δίνονται στην έκθεση του Διοικητικού Συμβουλίου στις σελίδες 2 μέχρι 4 συνάδουν με τις οικονομικές καταστάσεις.

Άλλο Θέμα

Αυτή η έκθεση, περιλαμβανομένης και της γνώμης, ετοιμάστηκε για τα μέλη της Εταιρείας ως σώμα και μόνο σύμφωνα με το Άρθρο 156 του περί Εταιρειών Νόμου, Κεφ. 113 και για κανένα άλλο σκοπό. Δίνοντας αυτή τη γνώμη δεν αποδεχόμαστε ή αναλαμβάνουμε ευθύνη για οποιοδήποτε άλλο σκοπό ή προς οποιοδήποτε άλλο πρόσωπο στη γνώση του οποίου αυτή η έκθεση δυνατόν να περιέλθει.

KPMG

Εγκεκριμένοι Λογιστές

Λευκωσία, 26 Μαρτίου 2007



ΟΜΙΛΟΣ ΕΛΛΗΝΙΚΗΣ ΤΡΑΠΕΖΑΣ
ΕΝΟΠΟΙΗΜΕΝΗ ΚΑΤΑΣΤΑΣΗ ΛΟΓΑΡΙΑΣΜΟΥ ΑΠΟΤΕΛΕΣΜΑΤΩΝ
 ΓΙΑ ΤΟ ΕΤΟΣ ΠΟΥ ΕΛΗΞΕ ΣΤΙΣ 31 ΔΕΚΕΜΒΡΙΟΥ 2006

	Σημ.	2006 ΛΚ'000	2005 ΛΚ'000
Τόκοι εισπρακτέοι		200.608	162.007
Τόκοι πληρωτέοι		(106.177)	(81.869)
Καθαρά έσοδα από τόκους		94.431	80.138
Έσοδα δικαιωμάτων και προμηθειών		30.982	26.273
Έξοδα δικαιωμάτων και προμηθειών		(2.065)	(2.186)
Κέρδη από διάθεση και επανεκτίμηση συναλλάγματος και χρηματοοικονομικών στοιχείων	3	14.911	5.354
Άλλα έσοδα		8.815	7.204
		52.643	36.645
Σύνολο καθαρών εσόδων		147.074	116.783
Έξοδα προσωπικού	4	(58.531)	(55.184)
Αποσβέσεις	18	(3.919)	(4.072)
Διοικητικά και άλλα έξοδα		(25.896)	(25.304)
Σύνολο εξόδων		(88.346)	(84.560)
Μερίδιο αποτελέσματος από συνδεδεμένη εταιρεία		2.403	844
Κερδοζημίες από διάθεση και επανεκτίμηση αξιών	5	2.988	(692)
Κέρδος από συνήθεις εργασίες πριν τις προβλέψεις		64.119	32.375
Προβλέψεις για απομείωση της αξίας των χορηγήσεων	13	(22.837)	(23.478)
Κέρδος πριν τη φορολογία		41.282	8.897
Φορολογία	7	(7.003)	(1.175)
Κέρδος για το έτος		34.279	7.722
Κέρδος που αναλογεί:			
Στους μετόχους της ιθύνουσας εταιρείας	27	34.030	7.512
Στο συμφέρον μειοψηφίας	28	249	210
Κέρδος για το έτος		34.279	7.722
Βασικό κέρδος ανά μετοχή (σεντ)	9	14,2	3,2
Πλήρως κατανομημένο κέρδος ανά μετοχή (σεντ)	9	12,6	3,2

Οι σημειώσεις στις σελίδες 18 μέχρι 72 αποτελούν αναπόσπαστο μέρος των οικονομικών καταστάσεων .



ΟΜΙΛΟΣ ΕΛΛΗΝΙΚΗΣ ΤΡΑΠΕΖΑΣ
ΕΝΟΠΟΙΗΜΕΝΗ ΚΑΤΑΣΤΑΣΗ ΑΝΑΓΝΩΡΙΣΜΕΝΩΝ ΕΣΟΔΩΝ ΚΑΙ ΕΞΟΔΩΝ
 ΓΙΑ ΤΟ ΕΤΟΣ ΠΟΥ ΕΛΗΞΕ ΣΤΙΣ 31 ΔΕΚΕΜΒΡΙΟΥ 2006

	Σημ.	2006 ΛΚ'000	2005 ΛΚ'000
Στοιχεία που είναι διαθέσιμα προς πώληση:			
Πλεόνασμα από επανεκτίμηση επενδύσεων σε τίτλους μεταβλητής απόδοσης		6.448	4.449
Απομείωση στην αξία επενδύσεων		--	1.498
(Έλλειμμα)/πλεόνασμα από επανεκτίμηση χρεογράφων και άλλων τίτλων σταθερής απόδοσης		(3.950)	9.391
Μερίδιο συνδεδεμένης εταιρείας		1.754	364
Επανεκτίμηση ακινήτων		9.292	--
Αναβαλλόμενη φορολογία από επανεκτίμηση ακινήτων		(1.059)	122
Συναλλαγματική (ζημία)/ κέρδος		(26)	30
Κέρδος από αντιστάθμιση κινδύνων αλλαγών στη ροή μετρητών		--	344
Μεταφορά από το αποθεματικό αντιστάθμισης κινδύνων στο λογαριασμό αποτελεσμάτων		--	541
Καθαρά έσοδα και έξοδα που δεν αναγνωρίστηκαν στην ενοποιημένη κατάσταση λογαριασμού αποτελεσμάτων		12.459	16.739
Κέρδος για το έτος		34.279	7.722
Σύνολο αναγνωρισμένων εσόδων και εξόδων		46.738	24.461
Σύνολο αναγνωρισμένων εσόδων και εξόδων που αναλογεί:			
Στους μετόχους της ιδύνουσας εταιρείας		46.491	24.240
Στο συμφέρον μειοψηφίας	28	247	221
Σύνολο αναγνωρισμένων εσόδων και εξόδων		46.738	24.461

Οι σημειώσεις στις σελίδες 18 μέχρι 72 αποτελούν αναπόσπαστο μέρος των οικονομικών καταστάσεων .


ΟΜΙΛΟΣ ΕΛΛΗΝΙΚΗΣ ΤΡΑΠΕΖΑΣ
ΕΝΟΠΙΩΣΗΜΕΝΟΣ ΙΣΟΛΟΓΙΣΜΟΣ
 ΣΤΙΣ 31 ΔΕΚΕΜΒΡΙΟΥ 2006

	Σημ.	2006 ΛΚ'000	2005 ΛΚ'000
Ενεργητικό			
Μετρητά και καταθέσεις με Κεντρικές Τράπεζες	10	149.855	103.012
Κρατικά και άλλα αποδεκτά αξιόγραφα	11	323.560	288.927
Καταθέσεις σε άλλες τράπεζες	12	691.469	457.919
Χορηγήσεις σε πελάτες	13	1.736.923	1.477.392
Χρεόγραφα και άλλοι τίτλοι σταθερής απόδοσης	14	761.209	642.196
Επενδύσεις σε τίτλους μεταβλητής απόδοσης	15	22.262	16.381
Επένδυση σε συνδεδεμένη εταιρεία	17	11.871	8.106
Ακίνητα, εγκαταστάσεις και εξοπλισμός	18	48.079	36.779
Άυλα στοιχεία ενεργητικού	19	12.938	16.060
Λοιπά στοιχεία ενεργητικού	20	39.457	33.819
Σύνολο ενεργητικού		3.797.623	3.080.591
Παθητικό			
Οφειλές σε άλλες τράπεζες	21	227.586	165.058
Καταθέσεις και άλλοι λογαριασμοί πελατών	22	3.110.562	2.502.829
Ομολογιακό δάνειο	23	--	51.358
Λοιπά στοιχεία παθητικού	24	125.621	101.120
		3.463.769	2.820.365
Δανειακό κεφάλαιο	25	120.496	94.352
Ίδια κεφάλαια			
Μετοχικό κεφάλαιο	26	60.481	59.107
Αποθεματικά	27	152.060	106.197
Ίδια κεφάλαια που αναλογούν στους μετόχους της ιθύνουσας εταιρείας		212.541	165.304
Συμφέρον μειοψηφίας	28	817	570
Σύνολο ιδίων κεφαλαίων		213.358	165.874
Σύνολο παθητικού και ιδίων κεφαλαίων		3.797.623	3.080.591
Ενδεχόμενες και ανειλημμένες υποχρεώσεις	29	647.819	558.816

Οι ενοποιημένες οικονομικές καταστάσεις έχουν εγκριθεί από το Διοικητικό Συμβούλιο στις 26 Μαρτίου 2007.

Δρ. Α. Π. Παναγιώτου
Πρόεδρος

Α. Μ. Μουσιούττας
Αντιπρόεδρος

Μ. Κεραυνός
Ανώτατος Εκτελεστικός
Διευθυντής

Γ.Β. Άππιος
Οικονομικός
Διευθυντής
Ομίλου

Οι σημειώσεις στις σελίδες 18 μέχρι 72 αποτελούν αναπόσπαστο μέρος των οικονομικών καταστάσεων.

**ΕΝΟΠΙΩΜΕΝΗ ΚΑΤΑΣΤΑΣΗ ΤΑΜΕΙΑΚΩΝ ΡΟΩΝ**

ΓΙΑ ΤΟ ΕΤΟΣ ΠΟΥ ΕΛΗΞΕ ΣΤΙΣ 31 ΔΕΚΕΜΒΡΙΟΥ 2006

	Σημ.	2006 ΛΚ'000	2005 ΛΚ'000
Ροή μετρητών από εργασίες			
Κέρδος Ομίλου πριν τη φορολογία		41.282	8.897
Έκδοση μετοχών		56	40
Αποσβέσεις ακινήτων, εγκαταστάσεων και εξοπλισμού	18	3.919	4.072
Αποσβέσεις στοιχείων άυλου ενεργητικού	19	1.101	989
Ζημία απομείωσης λογιστικής υπεραξίας	19	3.060	1.851
Μερίδιο αποτελέσματος από συνδεδεμένη εταιρεία		(2.403)	(844)
Ζημία /(κέρδος) από πώληση ακινήτων, εγκαταστάσεων και εξοπλισμού		3	(18)
Κερδοζημίες από διάθεση και επανεκτίμηση αξιών	5	(2.988)	692
Εισόδημα από επενδύσεις σε τίτλους σταθερής και μεταβλητής απόδοσης		(46.542)	(31.691)
Τόκοι δανειακού κεφαλαίου και ομολογιακού δανείου πληρωτέοι		6.134	7.036
<i>Κέρδος/(ζημία) από εργασίες πριν τις αλλαγές στο κεφάλαιο κίνησης</i>		3.622	(8.976)
Αύξηση χορηγήσεων σε πελάτες και λοιπών στοιχείων ενεργητικού		(262.100)	(26.820)
Αύξηση καταθέσεων και άλλων λογαριασμών πελατών και λοιπών στοιχείων παθητικού		624.004	436.677
Αύξηση καταθέσεων σε άλλες τράπεζες		(3.581)	(5.588)
Αύξηση/(μείωση) οφειλών σε άλλες τράπεζες		8	(305)
Καθαρή ροή μετρητών από εργασίες πριν τη φορολογία		361.953	394.988
Φορολογία που πληρώθηκε		(2.563)	(2.158)
Καθαρή ροή μετρητών από εργασίες		359.390	392.830
Ροή μετρητών από επενδυτικές δραστηριότητες			
Εισόδημα από επενδύσεις σε τίτλους σταθερής και μεταβλητής απόδοσης		46.542	31.691
Καθαρές αγορές επενδύσεων σε τίτλους σταθερής και μεταβλητής απόδοσης		(118.156)	(169.177)
Καθαρές αγορές κρατικών και άλλων αποδεκτών αξιόγραφων		(22.958)	(98.268)
Αγορά μετοχών στη συνδεδεμένη εταιρεία		(424)	--
Αγορές ακινήτων, εγκαταστάσεων και εξοπλισμού	18	(6.000)	(3.122)
Αγορές άυλου ενεργητικού	19	(1.033)	(983)
Εισπράξεις από πώληση ακινήτων, εγκαταστάσεων και εξοπλισμού		11	77
Καθαρή ροή μετρητών σε επενδυτικές δραστηριότητες		(102.018)	(239.782)
Ροή μετρητών από χρηματοδοτικές δραστηριότητες			
Εισπράξεις από έκδοση μετοχικού κεφαλαίου		5.488	--
Εισπράξεις από έκδοση /(αποπληρωμή) δανειακού κεφαλαίου		26.144	(11.670)
Αποπληρωμή ομολογιακού δανείου		(51.523)	(9.206)
Μέρισμα που πληρώθηκε		(4.536)	--
Τόκοι δανειακού κεφαλαίου και ομολογιακού δανείου που πληρώθηκαν		(6.134)	(7.036)
Καθαρή ροή μετρητών σε χρηματοδοτικές δραστηριότητες		(30.561)	(27.912)
Καθαρή αύξηση μετρητών και αντίστοιχων μετρητών		226.811	125.136
Επίδραση διακύμανσης συναλλαγματικών ισοτιμιών στα μετρητά και αντίστοιχα μετρητών		(813)	1.360
Μετρητά και αντίστοιχα μετρητών στη αρχή του έτους		401.709	275.213
Μετρητά και αντίστοιχα μετρητών στο τέλος του έτους	32	627.707	401.709

Οι σημειώσεις στις σελίδες 18 μέχρι 72 αποτελούν αναπόσπαστο μέρος των οικονομικών καταστάσεων.



ΕΛΛΗΝΙΚΗ ΤΡΑΠΕΖΑ ΔΗΜΟΣΙΑ ΕΤΑΙΡΕΙΑ ΛΤΔ
ΚΑΤΑΣΤΑΣΗ ΛΟΓΑΡΙΑΣΜΟΥ ΑΠΟΤΕΛΕΣΜΑΤΩΝ
 ΓΙΑ ΤΟ ΕΤΟΣ ΠΟΥ ΕΛΗΞΕ ΣΤΙΣ 31 ΔΕΚΕΜΒΡΙΟΥ 2006

	Σημ.	2006 ΛΚ'000	2005 ΛΚ'000
Τόκοι εισπρακτέοι		194.744	155.101
Τόκοι πληρωτέοι		(105.572)	(81.014)
Καθαρά έσοδα από τόκους		89.172	74.087
Έσοδα δικαιωμάτων και προμηθειών		26.373	23.019
Έξοδα δικαιωμάτων και προμηθειών		(567)	(627)
Κέρδη από διάθεση και επανεκτίμηση συναλλάγματος και χρηματοοικονομικών στοιχείων	3	14.920	5.354
Άλλα έσοδα		4.172	4.917
		44.898	32.663
Σύνολο καθαρών εσόδων		134.070	106.750
Έξοδα προσωπικού	4	(52.908)	(49.771)
Αποσβέσεις	18	(3.745)	(3.830)
Διοικητικά και άλλα έξοδα		(20.982)	(21.779)
Σύνολο εξόδων		(77.635)	(75.380)
Κερδοζημίες από διάθεση και επανεκτίμηση αξιών	5	2.860	(815)
Κέρδος από συνήθεις εργασίες πριν τις προβλέψεις		59.295	30.555
Προβλέψεις για απομείωση της αξίας των χορηγήσεων	13	(16.366)	(17.656)
Κέρδος πριν τη φορολογία	6	42.929	12.899
Φορολογία	7	(6.496)	(517)
Κέρδος για το έτος	27	36.433	12.382
Βασικό κέρδος ανά μετοχή (σεντ)	9	15,2	5,2
Πλήρως κατανεμημένο κέρδος ανά μετοχή (σεντ)	9	13,4	5,2

Οι σημειώσεις στις σελίδες 18 μέχρι 72 αποτελούν αναπόσπαστο μέρος των οικονομικών καταστάσεων .



ΕΛΛΗΝΙΚΗ ΤΡΑΠΕΖΑ ΔΗΜΟΣΙΑ ΕΤΑΙΡΕΙΑ ΛΤΔ
ΚΑΤΑΣΤΑΣΗ ΑΝΑΓΝΩΡΙΣΜΕΝΩΝ ΕΣΟΔΩΝ ΚΑΙ ΕΞΟΔΩΝ
ΓΙΑ ΤΟ ΕΤΟΣ ΠΟΥ ΕΛΗΞΕ ΣΤΙΣ 31 ΔΕΚΕΜΒΡΙΟΥ 2006

	Σημ.	2006 ΛΚ'000	2005 ΛΚ'000
Στοιχεία που είναι διαθέσιμα προς πώληση:			
Πλεόνασμα από επανεκτίμηση επενδύσεων σε τίτλους μεταβλητής απόδοσης		5.585	4.306
Απομείωση στην αξία επενδύσεων		--	1.344
(Έλλειμμα)/ πλεόνασμα από επανεκτίμηση χρεογράφων και άλλων τίτλων σταθερής απόδοσης		(3.945)	9.350
Επανεκτίμηση ακινήτων		8.309	--
Αναβαλλόμενη φορολογία από επανεκτίμηση ακινήτων		(1.013)	--
Συναλλαγματική (ζημία)/ κέρδος		(27)	38
Κέρδος από αντιστάθμιση κινδύνων αλλαγών στη ροή μετρητών		--	344
Μεταφορά από το αποθεματικό αντιστάθμισης κινδύνων στη κατάσταση λογαριασμού αποτελεσμάτων		--	541
Καθαρά έσοδα και έξοδα που δεν αναγνωρίστηκαν στη κατάσταση λογαριασμού αποτελεσμάτων		8.909	15.923
Κέρδος για το έτος	27	36.433	12.382
Σύνολο αναγνωρισμένων εσόδων και εξόδων		45.342	28.305



ΕΛΛΗΝΙΚΗ ΤΡΑΠΕΖΑ ΔΗΜΟΣΙΑ ΕΤΑΙΡΕΙΑ ΛΤΔ
ΙΣΟΛΟΓΙΣΜΟΣ ΤΡΑΠΕΖΑΣ
 ΣΤΙΣ 31 ΔΕΚΕΜΒΡΙΟΥ 2006

	Σημ.	2006 ΛΚ'000	2005 ΛΚ'000
Ενεργητικό			
Μετρητά και καταθέσεις με Κεντρικές Τράπεζες	10	148.686	101.934
Κρατικά και άλλα αποδεκτά αξιόγραφα	11	321.434	287.571
Καταθέσεις σε άλλες τράπεζες	12	685.436	453.823
Χορηγήσεις σε πελάτες	13	1.674.211	1.395.185
Χρεόγραφα και άλλοι τίτλοι σταθερής απόδοσης	14	760.837	642.070
Επενδύσεις σε τίτλους μεταβλητής απόδοσης	15	18.956	13.716
Επενδύσεις σε εξηρητημένες εταιρείες	16	34.258	34.258
Επένδυση σε συνδεδεμένη εταιρεία	17	14.694	14.270
Οφειλές από εξηρητημένες εταιρείες		45.123	58.612
Ακίνητα, εγκαταστάσεις και εξοπλισμός	18	42.799	32.675
Άυλα στοιχεία ενεργητικού	19	2.314	2.353
Λοιπά στοιχεία ενεργητικού	20	27.301	24.928
Σύνολο ενεργητικού		3.776.049	3.061.395
Παθητικό			
Οφειλές σε άλλες τράπεζες	21	227.586	165.058
Καταθέσεις και άλλοι λογαριασμοί πελατών	22	3.086.455	2.479.838
Οφειλές σε εξηρητημένες εταιρείες		15.650	10.403
Ομολογιακό δάνειο	23	--	51.358
Λοιπά στοιχεία παθητικού	24	101.887	82.699
		3.431.578	2.789.356
Δανειακό κεφάλαιο	25	121.747	95.403
Ίδια κεφάλαια			
Μετοχικό κεφάλαιο	26	60.481	59.107
Αποθεματικά	27	162.243	117.529
Σύνολο ιδίων κεφαλαίων		222.724	176.636
Σύνολο παθητικού και ιδίων κεφαλαίων		3.776.049	3.061.395
Ενδεχόμενες και ανειλημμένες υποχρεώσεις	29	662.824	576.705

Οι οικονομικές καταστάσεις έχουν εγκριθεί από το Διοικητικό Συμβούλιο στις 26 Μαρτίου 2007.

Δρ. Α. Π. Παναγιώτου Πρόεδρος	Α. Μ. Μουσιούττας Αντιπρόεδρος	Μ. Κεραυνός Ανώτατος Εκτελεστικός Διευθυντής	Γ.Β. Άππιος Οικονομικός Διευθυντής Ομίλου
----------------------------------	-----------------------------------	--	--

Οι σημειώσεις στις σελίδες 18 μέχρι 72 αποτελούν αναπόσπαστο μέρος των οικονομικών καταστάσεων .



ΕΛΛΗΝΙΚΗ ΤΡΑΠΕΖΑ ΔΗΜΟΣΙΑ ΕΤΑΙΡΕΙΑ ΛΤΔ
ΚΑΤΑΣΤΑΣΗ ΤΑΜΕΙΑΚΩΝ ΡΩΩΝ
 ΓΙΑ ΤΟ ΕΤΟΣ ΠΟΥ ΕΛΗΞΕ ΣΤΙΣ 31 ΔΕΚΕΜΒΡΙΟΥ 2006

	Σημ.	2006 ΛΚ'000	2005 ΛΚ'000
Ροή μετρητών από εργασίες			
Κέρδος Τράπεζας πριν τη φορολογία		42.929	12.899
Έκδοση μετοχών		56	40
Αποσβέσεις ακινήτων, εγκαταστάσεων και εξοπλισμού	18	3.745	3.830
Αποσβέσεις στοιχείων άυλου ενεργητικού	19	1.063	924
Ζημία απομείωσης λογιστικής υπεραξίας	19	--	756
Ζημία/(κέρδος) από πώληση ακινήτων, εγκαταστάσεων και εξοπλισμού		4	(18)
Κερδοζημίες από διάθεση και επανεκτίμηση αξιών	5	(2.860)	815
Εισόδημα από επενδύσεις σε τίτλους σταθερής και μεταβλητής απόδοσης		(47.925)	(34.045)
Τόκοι δανειακού κεφαλαίου και ομολογιακού δανείου πληρωτέοι		6.134	7.036
<i>Κέρδος/(ζημία) από εργασίες πριν τις αλλαγές στο κεφάλαιο κίνησης</i>		3.146	(7.763)
Αύξηση χορηγήσεων σε πελάτες και λοιπών στοιχείων ενεργητικού		(278.430)	(36.575)
Αύξηση καταθέσεων και άλλων λογαριασμών πελατών και λοιπών στοιχείων παθητικού		617.453	435.647
Αύξηση καταθέσεων σε άλλες τράπεζες		(4.176)	(5.724)
Αύξηση/(μείωση) οφειλών σε άλλες τράπεζες		8	(305)
Αύξηση οφειλών από εξηρημένες εταιρείες		13.489	6.977
Αύξηση οφειλών σε εξηρημένες εταιρείες		5.247	1.269
Καθαρή ροή μετρητών από εργασίες πριν τη φορολογία		356.737	393.526
Φορολογία που πληρώθηκε		(2.333)	(1.892)
Καθαρή ροή μετρητών από εργασίες		354.404	391.634
Ροή μετρητών από επενδυτικές δραστηριότητες			
Εισόδημα από επενδύσεις σε τίτλους σταθερής και μεταβλητής απόδοσης		47.925	34.045
Καθαρές αγορές επενδύσεων σε τίτλους σταθερής και μεταβλητής απόδοσης		(118.541)	(169.729)
Καθαρές αγορές κρατικών και άλλων αποδεκτών αξιόγραφων		(22.086)	(98.296)
Αγορά μετοχών στη συνδεδεμένη εταιρεία		(424)	--
Αγορές ακινήτων, εγκαταστάσεων και εξοπλισμού	18	(5.615)	(3.007)
Αγορές άυλου ενεργητικού	19	(1.018)	(944)
Μεταφορά ακινήτων, εγκαταστάσεων και εξοπλισμού και στοιχείων άυλου ενεργητικού		(17)	--
Εισπράξεις από πώληση ακινήτων, εγκαταστάσεων και εξοπλισμού		10	50
Καθαρή ροή μετρητών σε επενδυτικές δραστηριότητες		(99.766)	(237.881)
Ροή μετρητών από χρηματοδοτικές δραστηριότητες			
Εισπράξεις από έκδοση μετοχικού κεφαλαίου		5.488	--
Εισπράξεις από έκδοση /(αποπληρωμή) δανειακού κεφαλαίου		26.344	(12.075)
Αποπληρωμή ομολογιακού δανείου		(51.523)	(9.206)
Μέρισμα που πληρώθηκε		(4.536)	--
Τόκοι δανειακού κεφαλαίου και ομολογιακού δανείου που πληρώθηκαν		(6.134)	(7.036)
Καθαρή ροή μετρητών σε χρηματοδοτικές δραστηριότητες		(30.361)	(28.317)
Καθαρή αύξηση μετρητών και αντίστοιχων μετρητών		224.277	125.436
Επίδραση διακύμανσης συναλλαγματικών ισοτιμιών στα μετρητά και αντίστοιχα μετρητών		(801)	1.249
Μετρητά και αντίστοιχα μετρητών στη αρχή του έτους		400.313	273.628
Μετρητά και αντίστοιχα μετρητών στο τέλος του έτους	32	623.789	400.313

Οι σημειώσεις στις σελίδες 18 μέχρι 72 αποτελούν αναπόσπαστο μέρος των οικονομικών καταστάσεων.

**ΟΜΙΛΟΣ ΕΛΛΗΝΙΚΗΣ ΤΡΑΠΕΖΑΣ
ΣΗΜΕΙΩΣΕΙΣ ΣΤΙΣ ΟΙΚΟΝΟΜΙΚΕΣ ΚΑΤΑΣΤΑΣΕΙΣ**

31 Δεκεμβρίου 2006

1. ΣΥΣΤΑΣΗ ΚΑΙ ΚΥΡΙΑ ΔΡΑΣΤΗΡΙΟΤΗΤΑ

Η Ελληνική Τράπεζα Δημόσια Εταιρεία Λτδ συστάθηκε στην Κύπρο και είναι δημόσια εταιρεία σύμφωνα με τις πρόνοιες του Περί Εταιρειών Νόμου Κεφ. 113, των Περί Αξιών και Χρηματιστηρίου Αξιών Κύπρου Νόμων και Κανονισμών και των Περί Φορολογίας του Εισοδήματος Νόμων. Το εγγεγραμμένο γραφείο της εταιρείας βρίσκεται στη Γωνία Λεωφόρου Λεμεσού και Λεωφόρου Αθαλάσσης 200, 2025 Στρόβολος, Τ.Θ. 24747,1394 , Λευκωσία.

Σε Έκτακτη Γενική Συνέλευση των μετόχων την 1η Ιουνίου 2005, αποφασίστηκε η αλλαγή του ονόματος της Ελληνικής Τράπεζας Λτδ (Hellenic Bank Ltd) σε Ελληνική Τράπεζα Δημόσια Εταιρεία Λτδ (Hellenic Bank Public Company Ltd). Η αλλαγή του ονόματος έχει καταχωρηθεί στο Αρχείο του Εφόρου Εταιρειών στις 6 Ιουνίου 2005.

Η κυριότερη δραστηριότητα του Ομίλου είναι η παροχή πλατιού φάσματος τραπεζικών και χρηματοοικονομικών υπηρεσιών που περιλαμβάνουν χρηματοδοτικές, επενδυτικές και ασφαλιστικές υπηρεσίες, ως επίσης και υπηρεσίες καταπιστευματοδόχων και πρακτορείας επιχειρηματικών απαιτήσεων τρίτων (φάκτοριγκ).

2. ΛΟΓΙΣΤΙΚΕΣ ΑΡΧΕΣ

Οι ακόλουθες λογιστικές αρχές εφαρμόστηκαν με συνέπεια κατά τα υπό αναφορά έτη για τα αποτελέσματα χρήσης και την παρουσίαση της οικονομικής κατάστασης του Ομίλου. Οι λογιστικές αρχές εφαρμόστηκαν με συνοχή από όλες τις εταιρείες του Ομίλου.

2.1. Βάση παρουσίασης**Οικονομικές καταστάσεις**

Οι οικονομικές καταστάσεις έχουν ετοιμαστεί σύμφωνα με τα Διεθνή Πρότυπα Χρηματοοικονομικής Πληροφόρησης (ΔΠΧΠ) όπως αυτά υιοθετήθηκαν από την Ευρωπαϊκή Ένωση και τα Διεθνή Πρότυπα Χρηματοοικονομικής Πληροφόρησης (ΔΠΧΠ) όπως αυτά εκδόθηκαν από το Συμβούλιο Διεθνών Λογιστικών Προτύπων (ΣΔΛΠ). Οι οικονομικές καταστάσεις συνάδουν και με τα δύο αυτά πλαίσια πληροφόρησης επειδή κατά το χρόνο της ετοιμασίας τους όλα τα εφαρμόσιμα ΔΠΧΠ που εκδόθηκαν από το ΣΔΛΠ έχουν υιοθετηθεί από την Ευρωπαϊκή Ένωση μέσω της διαδικασίας υιοθέτησης που καθορίστηκε από την Ευρωπαϊκή Επιτροπή. Επιπρόσθετα, οι οικονομικές καταστάσεις έχουν ετοιμαστεί σύμφωνα με τις απαιτήσεις του περί Εταιρειών Νόμου, Κεφ. 113 της Κύπρου, και τους περί Αξιών και Χρηματιστηρίου Αξιών Νόμους και Κανονισμούς.

Οι οικονομικές καταστάσεις εκφράζονται σε Κυπριακές λίρες, οι οποίες είναι το κυρίως λειτουργικό νόμισμα που παρουσιάζει καλύτερα την ουσία των οικονομικών πράξεων και δραστηριοτήτων των εταιρειών του Ομίλου. Για τις Ελληνικές θυγατρικές εταιρείες και για το υποκατάστημα στην Ελλάδα το λειτουργικό νόμισμα είναι το Ευρώ. Οι οικονομικές καταστάσεις των πιο πάνω μεταφράζονται σε Κυπριακές λίρες για σκοπούς παρουσίασης των ενοποιημένων οικονομικών καταστάσεων του Ομίλου.

Συμπληρωματικές πληροφορίες

Η ενοποιημένη κατάσταση λογαριασμού αποτελεσμάτων, ο ενοποιημένος ισολογισμός, η ενοποιημένη κατάσταση αναγνωρισμένων εσόδων και εξόδων και η ενοποιημένη κατάσταση ταμειακών ροών για το έτος που έληξε στις 31 Δεκεμβρίου 2006 σε Ευρώ αποτελούν συμπληρωματικές πληροφορίες. Οι πιο πάνω συμπληρωματικές πληροφορίες παρουσιάζονται στην σημείωση 41. Η μετατροπή από το νόμισμα λειτουργίας του Ομίλου, τις Κυπριακές λίρες, σε Ευρώ για σκοπούς των συμπληρωματικών πληροφοριών έγινε με βάση τη συναλλαγματική ισοτιμία για Ευρώ στις 31 Δεκεμβρίου 2006, που ήταν €1= £0,5782.



2. ΛΟΓΙΣΤΙΚΕΣ ΑΡΧΕΣ (συνέχεια)

2.2. Βάση ετοιμασίας

Οι ενοποιημένες οικονομικές καταστάσεις ετοιμάστηκαν με βάση την αρχή του ιστορικού κόστους όπως έχει τροποποιηθεί, για να συμπεριλάβει την επανεκτίμηση των ακινήτων και την παρουσίαση των χρηματοοικονομικών στοιχείων αποτιμώντων στη δίκαιη αξία μέσω της κατάστασης λογαριασμού αποτελεσμάτων, αυτών που είναι διαθέσιμα για πώληση, καθώς και των παραγώνων στην δίκαιη αξία τους.

Η ετοιμασία των οικονομικών καταστάσεων σύμφωνα με τα Διεθνή Πρότυπα Χρηματοοικονομικής Πληροφόρησης απαιτεί από τη Διεύθυνση την άσκηση κρίσης, να κάνει εκτιμήσεις και παραδοχές οι οποίες επηρεάζουν την εφαρμογή των λογιστικών αρχών και των υπό αναφορά ποσών ενεργητικού και παθητικού, εσόδων και εξόδων. Οι εκτιμήσεις και οι σχετικές παραδοχές βασίζονται στην ιστορική εμπειρία και σε διάφορους άλλους παράγοντες οι οποίοι πιστεύεται να είναι λογικοί υπό τις περιστάσεις, και τα αποτελέσματα των οποίων διαμορφώνουν τη βάση στην οποία ασκείται η κρίση σχετικά με τις λογιστικές αξίες ενεργητικού και υποχρεώσεων οι οποίες δεν είναι άμεσα εμφανείς από άλλες πηγές. Τα πραγματικά αποτελέσματα μπορεί να διαφέρουν από αυτές τις εκτιμήσεις.

Οι εκτιμήσεις και υποστηρίζουσες παραδοχές θεωρούνται σε συνεχή βάση. Αναθεωρήσεις σε λογιστικές εκτιμήσεις αναγνωρίζονται στην περίοδο κατά την οποία η εκτίμηση αναθεωρείται αν η αναθεώρηση επηρεάζει μόνο αυτή την περίοδο, ή την περίοδο της αναθεώρησης και μελλοντικές περιόδους αν η αναθεώρηση επηρεάζει τόσο την τρέχουσα όσο και μελλοντικές περιόδους.

2.3. Υιοθέτηση καινούργιων και αναθεωρημένων Διεθνών Προτύπων Χρηματοοικονομικής Πληροφόρησης

Κατά το τρέχον έτος ο Όμιλος υιοθέτησε όλα τα καινούργια και αναθεωρημένα ΔΠΧΠ τα οποία σχετίζονται με τις εργασίες της και είναι εφαρμόσιμα για λογιστικές περιόδους που αρχίζουν την 1η Ιανουαρίου 2006. Η υιοθέτηση αυτή δεν έχει επιφέρει σημαντικές αλλαγές στις λογιστικές αρχές του Ομίλου.

Κατά την ημερομηνία έγκρισης αυτών των ενοποιημένων οικονομικών καταστάσεων τα πιο κάτω Πρότυπα ή Διερμηνείες είχαν εκδοθεί από το ΣΔΛΠ αλλά δεν είχαν τεθεί ακόμη σε εφαρμογή:

(α) Υιοθετήθηκαν από την Ευρωπαϊκή Ένωση

- ΔΛΠ 1 (Αναθεώρηση): Παρουσίαση των Οικονομικών Καταστάσεων – Γνωστοποιήσεις για κεφάλαιο (ισχύει από 1 Ιανουαρίου 2007).
- ΔΠΧΠ 7 : Χρηματοοικονομικά Μέσα: Γνωστοποιήσεις (ισχύει από 1 Ιανουαρίου 2007).
- Διερμηνεία 7: Εφαρμογή της Μεθόδου Επαναδιατύπωσης με βάση το ΔΛΠ29 Χρηματοοικονομική Πληροφόρηση για Υπερπληθωριστικές Οικονομίες (ισχύει για λογιστικές περιόδους που αρχίζουν από 1 Μαρτίου 2006).
- Διερμηνεία 8: Έκταση του ΔΛΠ 2 (ισχύει για λογιστικές περιόδους που αρχίζουν από 1 Μαΐου 2006).
- Διερμηνεία 9: Επανεκτίμηση Ενσωματωμένων Παραγώνων (ισχύει για λογιστικές περιόδους που αρχίζουν από 1 Ιουνίου 2006).

(β) Δεν υιοθετήθηκαν από την Ευρωπαϊκή Ένωση

- ΔΠΧΠ 8: Λειτουργικοί Τομείς (ισχύει από 1 Ιανουαρίου 2009).
- Διερμηνεία 10: Ενδιάμεση Οικονομική Έκθεση και Απομείωση Αξίας (ισχύει για λογιστικές περιόδους που αρχίζουν από 1 Νοεμβρίου 2006).
- Διερμηνεία 11: Έκταση του ΔΠΧΠ 2 Συγκρότημα και Συναλλαγές Ιδίων Μετοχών (ισχύει για λογιστικές περιόδους που αρχίζουν από 1 Μαρτίου 2007).
- Διερμηνεία 12: Διευθετήσεις Υψηρεσίας Παραχώρησης (ισχύει από 1 Ιανουαρίου 2008).



2. ΛΟΓΙΣΤΙΚΕΣ ΑΡΧΕΣ (συνέχεια)

Το Διοικητικό Συμβούλιο αναμένει πως η υιοθέτηση αυτών των Προτύπων ή Διερμηνειών σε μελλοντικές περιόδους δεν θα έχει σημαντική επίδραση στις ενοποιημένες οικονομικές καταστάσεις του Ομίλου.

Η εφαρμογή του ΔΠΧΠ 7 και η αναθεώρηση του ΔΛΠ 1 θα επηρεάσουν το είδος και τον αριθμό των γνωστοποιήσεων των ενοποιημένων οικονομικών καταστάσεων του Ομίλου αλλά δεν θα έχουν σημαντική επίδραση στα οικονομικά αποτελέσματα και στην οικονομική κατάσταση του Ομίλου.

2.4. Βάση ενοποίησης

Οι ενοποιημένες οικονομικές καταστάσεις αποτελούνται από τις οικονομικές καταστάσεις της Ελληνικής Τράπεζας Δημόσια Εταιρεία Λτδ και όλων των εξηρητημένων εταιρειών της: Ελληνική Τράπεζα (Χρηματοδοτήσεις) Λτδ, Ελληνική Τράπεζα (Επενδύσεις) Λτδ, Hellenic Bank Trust and Finance Corporation Ltd, Ελληνική Τράπεζα (Φάκτορς) Λτδ, Λήδρα Ασφαλιστική Λτδ, Ελληνική Αμοιβαία Κεφάλαια Λτδ, Ελληνική Trust Ανώνυμη Εταιρεία Διαχείρισης Αμοιβαίων Κεφαλαίων, Hellenic Trade Services Ltd, Παγκυπριακή Ασφαλιστική Λτδ, Ελληνική Παγκυπριακή Ασφαλιστική (Κτηματική) Εταιρεία Λτδ, Παγκυπριακή Χρηματοδοτήσεις Δημόσια Εταιρεία Λτδ, Hellenic Pancyprian Insurance Agencies Ltd, ΜΙΑ (Αντιπροσωπείες Ασφαλειών) Λτδ, HELLENIC ALICO LIFE Insurance Company Ltd, Ελληνική Trust Συμμετοχές Α.Ε, Ελληνική Ασφαλιστική Πρακτόρευση Ε.Π.Ε. και Ελληνική Ασφαλιστική Πρακτόρευση Λτδ.

Οι θυγατρικές εταιρείες ενοποιούνται με βάση τη λογιστική μέθοδο εξαγοράς (acquisition method) από την ημερομηνία κατά την οποία ο έλεγχος μεταφέρθηκε στον Όμιλο και παύουν να ενοποιούνται όταν ο έλεγχος τους μεταφερθεί εκτός Ομίλου. Έλεγχος θεωρείται ότι υφίσταται όταν η Τράπεζα ελέγχει άμεσα ή έμμεσα πέραν του 50% του μετοχικού κεφαλαίου με δικαίωμα ψήφου της θυγατρικής εταιρείας ή είναι σε θέση να ρυθμίζει τις οικονομικές και λειτουργικές αποφάσεις της θυγατρικής εταιρείας ή όταν ελέγχει τον διορισμό ή την παραίτηση της πλειοψηφίας των μελών του Διοικητικού Συμβουλίου. Συναλλαγές και υπόλοιπα μεταξύ των εταιρειών εξαλείφονται κατά την ενοποίηση.

Η επένδυση στην συνδεδεμένη εταιρεία 'Αθηνά' Κυπριακή Δημόσια Εταιρεία Λτδ, παρουσιάζεται στις ενοποιημένες οικονομικές καταστάσεις βάσει της λογιστικής μεθόδου καθαρού συμφέροντος (equity method). Το συμφέρον του Ομίλου στο καθαρό ενεργητικό της συνδεδεμένης εταιρείας παρουσιάζεται στον ενοποιημένο ισολογισμό. Το συμφέρον του Ομίλου στο κέρδος ή στη ζημία του έτους της συνδεδεμένης εταιρείας περιλαμβάνεται στον ενοποιημένο λογαριασμό αποτελεσμάτων. Το συμφέρον του Ομίλου στα αποθεματικά επανεκτίμησης της συνδεδεμένης εταιρείας περιλαμβάνεται στα αποθεματικά του Ομίλου.

Συνδεδεμένη εταιρεία θεωρείται η εταιρεία στην οποία ο Όμιλος έχει ουσιώδη επιρροή. Ουσιώδης επιρροή θεωρείται ότι υπάρχει, όταν ο Όμιλος κατέχει ένα ποσοστό των δικαιωμάτων ψήφου (άμεσα ή έμμεσα) από 20% και πάνω, χωρίς να έχει έλεγχο ή από κοινού έλεγχο στην εταιρεία.

2.5. Ξένα νομίσματα

Συναλλαγές σε ξένα νομίσματα καταχωρούνται στις ισοτιμίες που ισχύουν την ημέρα της συναλλαγής. Υπόλοιπα που παρουσιάζονται σε ξένο νόμισμα μεταφράζονται σε Κυπριακές λίρες σύμφωνα με τις συναλλαγματικές ισοτιμίες που ισχύουν την ημερομηνία του ισολογισμού. Κέρδη και ζημίες που προκύπτουν μεταφέρονται στην κατάσταση λογαριασμού αποτελεσμάτων του έτους.

Τα αποτελέσματα από εργασίες στο εξωτερικό μεταφράζονται σε Κυπριακές λίρες με βάση τη μέση τιμή συναλλάγματος που επικρατούσε κατά τη διάρκεια του έτους ενώ τα στοιχεία ισολογισμού μεταφράζονται σε Κυπριακές λίρες σύμφωνα με τις συναλλαγματικές ισοτιμίες που ισχύουν την ημερομηνία του ισολογισμού. Συναλλαγματικές διαφορές που προκύπτουν μεταφέρονται στο αποθεματικό συναλλαγματικών διαφορών.



2. ΛΟΓΙΣΤΙΚΕΣ ΑΡΧΕΣ (συνέχεια)

2.6. Κύκλος εργασιών

Ο κύκλος εργασιών περιλαμβάνει τους τόκους εισπρακτέους, έσοδα δικαιωμάτων και προμηθειών, κέρδη από διάθεση και επανεκτίμηση συναλλάγματος και χρηματοοικονομικών στοιχείων και άλλα έσοδα.

2.7. Τόκοι εισπρακτέοι

Τόκοι εισπρακτέοι λογίζονται με βάση την αρχή των δεδουλευμένων εσόδων.

Τόκοι οι οποίοι προκύπτουν από μη εξυπηρετούμενες χορηγήσεις πελατών αναστέλλονται και αναγνωρίζονται στο λογαριασμό αποτελεσμάτων μετά την είσπραξή τους. Οι τόκοι αυτοί μεταφέρονται

στον προσωρινό λογαριασμό αναστολής αναγνώρισης εσόδων και περιλαμβάνονται στο σύνολο των προβλέψεων για απομείωση της αξίας των χορηγήσεων.

2.8. Έσοδα από δικαιώματα και προμήθειες

Τα δικαιώματα και οι προμήθειες αναγνωρίζονται με βάση το χρόνο παροχής των σχετικών υπηρεσιών.

2.9. Έσοδα από εργασίες ενοικιαγοράς και χρηματοδοτικής μίσθωσης

Το ποσό των εσόδων από εργασίες ενοικιαγοράς και χρηματοδοτικής μίσθωσης που μεταφέρεται στον ενοποιημένο λογαριασμό αποτελεσμάτων αντιστοιχεί στις δεδουλευμένες ωφέλειες και υπολογίζεται σε συστηματική βάση ανάλογα με τα ποσά που καθίστανται εισπρακτέα έτσι ώστε η απόδοση της επένδυσης να είναι σταθερή.

Οι χρεώστες ενοικιαγοράς και χρηματοδοτικής μίσθωσης περιλαμβάνονται στον ενοποιημένο ισολογισμό στις χορηγήσεις σε πελάτες μετά την αφαίρεση των δικαιωμάτων που αναλογούν σε μελλοντικές δόσεις.

2.10. Τόκοι πληρωτέοι

Τόκοι πληρωτέοι λογίζονται με βάση την αρχή των δεδουλευμένων εξόδων.

2.11. Ωφελήματα αφυπηρέτησης προσωπικού

Ο Όμιλος παρέχει καθορισμένα ωφελήματα αφυπηρέτησης στο μόνιμο προσωπικό που εργοδοτείται στην Κύπρο υπό μορφή εφάπαξ ποσού που υπολογίζεται με βάση τις απολαβές και τα έτη υπηρεσίας κατά την αφυπηρέτηση. Το κόστος των ωφελημάτων αφυπηρέτησης επιβαρύνει αποκλειστικά τον Όμιλο και υπολογίζεται ετήσια βάσει της αναλογιστικής μεθόδου προβολής μονάδας (projected unit credit method). Τυχόν πλεονάσματα ή ελλείμματα που προκύπτουν από διαφορές μεταξύ των αναμενόμενων και των πραγματικών αποδόσεων των αναλογιστικών υποθέσεων κατανέμονται στα έτη της εναπομένουσας υπηρεσίας του προσωπικού.

Στο βαθμό που τα συσσωρευμένα μη αναγνωρισθέντα αναλογιστικά πλεονάσματα ή ελλείμματα υπερβαίνουν το 10% του μεγαλύτερου ποσού μεταξύ της αξίας των υποχρεώσεων του Ταμείου και της αγοραίας αξίας των περιουσιακών στοιχείων του Ταμείου, τότε αυτό το ποσό αναγνωρίζεται στον λογαριασμό αποτελεσμάτων κατά τη διάρκεια του αναμενόμενου μέσου όρου της εναπομένουσας υπηρεσίας του προσωπικού.

Ο Όμιλος παρέχει ειδικό σχέδιο συντάξεως καθορισμένης συνεισφοράς από εργοδότη και εργοδοτούμενο, στο προσωπικό που εργοδοτείται στην Ελλάδα και στο προσωπικό που εργοδοτείται στο συγκρότημα ασφαλιστικών εταιρειών γενικού κλάδου.



2. ΛΟΓΙΣΤΙΚΕΣ ΑΡΧΕΣ (συνέχεια)

2.12. Χορηγήσεις σε πελάτες

Οι χορηγήσεις σε πελάτες δημιουργούνται με τη χορήγηση μετρητών κατευθείαν στους πελάτες και παρουσιάζονται αρχικά στη τιμή κτήσης που είναι η δίκαιη αξία της αντιπαροχής που δόθηκε για τη δημιουργία της χορήγησης συμπεριλαμβανομένων των εξόδων έκδοσης. Μεταγενέστερα, οι χορηγήσεις σε πελάτες παρουσιάζονται στο χρεολυτικό τους κόστος το οποίο συμπεριλαμβάνει τους δεδουλευμένους τόκους και την αφαίρεση των συνολικών προβλέψεων για απομείωση της αξίας των χορηγήσεων σε πελάτες.

2.13. Προβλέψεις για απομείωση της αξίας των χορηγήσεων σε πελάτες

Προβλέψεις για απομείωση της αξίας χορηγήσεων σε πελάτες διενεργούνται όταν υπάρχουν αντικειμενικές αποδείξεις οι οποίες καθιστούν αμφίβολη την είσπραξη μέρους ή του συνόλου των οφειλόμενων ποσών.

Για τον υπολογισμό της απομείωσης της αξίας των χορηγήσεων, ο Όμιλος διενεργεί σε κάθε ημερομηνία συντάξεως οικονομικών καταστάσεων έλεγχο απομείωσης (impairment test). Ο Όμιλος εξετάζει εάν υπάρχουν βάσιμες αποδείξεις για πιθανές ζημιές στο χαρτοφυλάκιο απαιτήσεων κατά πελατών, μεμονωμένα, για χορηγήσεις που από μόνες τους θεωρούνται σημαντικές με βάση το υπόλοιπο της οφειλής. Σε περιπτώσεις ύπαρξης βάσιμων αποδείξεων απομείωσης της αξίας των χορηγήσεων, το ποσό της ζημιάς υπολογίζεται ως η διαφορά μεταξύ της λογιστικής αξίας της απαίτησης και της ανακτήσιμης αξίας της. Για χορηγήσεις οι οποίες εξετάστηκαν μεμονωμένα και οι οποίες δεν παρουσίασαν απομείωση, καθώς και για χορηγήσεις μικρότερης αξίας οι πιθανές ζημιές εξετάζονται και εκτιμούνται συγκεντρωτικά. Για τις χορηγήσεις αυτές γίνεται ταξινόμηση των δανείων και απαιτήσεων σε ομάδες με συναφή χαρακτηριστικά πιστωτικού κινδύνου οι οποίες αξιολογούνται για ύπαρξη απομείωσης. Η απομείωση στις διάφορες ομάδες γίνεται σε συλλογικό επίπεδο και δεν καταλογίζεται σε συγκεκριμένες χορηγήσεις. Ο υπολογισμός της απομείωσης γίνεται με βάση την εκτίμηση του Ομίλου σε ότι αφορά την ιστορική εμπειρία ζημιών που παρουσιάστηκαν από τις ομάδες με παρόμοια χαρακτηριστικά κινδύνων.

Αν μετά την ημερομηνία της αναγνώρισης της ζημιάς από απομείωση λάβουν χώρα γεγονότα, που οδηγούν σε μείωση των ήδη αναγνωρισθέντων ποσών απομείωσης ή εισπραχθούν ποσά από διαγραφέντες χορηγήσεις, τα ποσά αυτά αναγνωρίζονται στην κατάσταση λογαριασμού αποτελεσμάτων.

2.14. Καταθέσεις και άλλοι λογαριασμοί πελατών

Οι καταθέσεις και άλλοι λογαριασμοί πελατών παρουσιάζονται στο χρεολυτικό τους κόστος το οποίο συμπεριλαμβάνει τους δεδουλευμένους τόκους εκτός από κάποιες καταθέσεις τις οποίες ο Όμιλος επέλεξε να τις κατηγοριοποιήσει στην κατηγορία 'στοιχεία αποτιμώμενα στη δίκαιη αξία μέσω του λογαριασμού αποτελεσμάτων' για τις οποίες οι αλλαγές στη δίκαιη αξία μεταφέρονται στην κατάσταση λογαριασμού αποτελεσμάτων.

2.15. Επενδύσεις

Ο Όμιλος έχει διαχωρίσει τα χρηματοοικονομικά περιουσιακά του στοιχεία που αποτελούνται από κρατικά και άλλα αποδεκτά αξιόγραφα, χρεόγραφα και άλλους τίτλους σταθερής απόδοσης και επενδύσεις μεταβλητής απόδοσης, στις ακόλουθες τρεις κατηγορίες:

(α) Στοιχεία αποτιμώμενα στη δίκαιη αξία μέσω του λογαριασμού αποτελεσμάτων

Τα στοιχεία αποτιμώμενα στη δίκαιη αξία μέσω του λογαριασμού αποτελεσμάτων αποτελούνται από δύο κατηγορίες:

Στοιχεία που κατέχονται για εμπορία: αποτελούνται από αξίες που αγοράστηκαν με σκοπό την άμεση απόδοση κέρδους από βραχυπρόθεσμες αυξομειώσεις των τιμών ή περιλαμβάνονται σε χαρτοφυλάκιο το οποίο έχει ως χαρακτηριστικό τη βραχυπρόθεσμη κερδοφορία. Η δίκαιη αξία θεωρείται ως η τιμή



2. ΛΟΓΙΣΤΙΚΕΣ ΑΡΧΕΣ (συνέχεια)

αγοράς στο κλείσιμο κατά την ημερομηνία ισολογισμού. Τυχόν πλεόνασμα ή έλλειμμα που προκύπτει από την αναπροσαρμογή τους αυτή, αναγνωρίζεται στην κατάσταση λογαριασμού αποτελεσμάτων.

Στοιχεία που ο Όμιλος επέλεξε να τα αποτιμήσει στη δίκαιη αξία με μεταφορά της διαφοράς αποτίμησης στην κατάσταση λογαριασμού αποτελεσμάτων. Η κατηγορία αυτή περιλαμβάνει χρηματοοικονομικά στοιχεία ενεργητικού που διαχειρίζονται ενιαία με χρηματοοικονομικές υποχρεώσεις και η απόδοση τους εκτιμάται με βάση τη δίκαιη αξία τους.

Οι επενδύσεις αυτές αρχικά αναγνωρίζονται στην τιμή κτήσης τους και ακολούθως αναπροσαρμόζονται στη δίκαιη αξία τους. Δεν επιτρέπεται η μεταφορά των χρηματοοικονομικών στοιχείων της κατηγορίας αυτής σε άλλη κατηγορία καθ' όλη τη διάρκεια της κατοχής τους.

(β) Στοιχεία που είναι διαθέσιμα για πώληση

Στοιχεία τα οποία πρόκειται να κρατηθούν για μια αόριστη χρονική περίοδο και μπορεί να διατεθούν για πώληση, για να ικανοποιήσουν ανάγκες ρευστότητας, ή λόγω αυξομείωσης επιτοκίων, ισοτιμιών συναλλάγματος ή αλλαγές στις τιμές αξιών, κατατάσσονται ως διαθέσιμα για πώληση.

Οι επενδύσεις αυτές αναγνωρίζονται αρχικά στην τιμή κτήσης τους και ακολούθως αναπροσαρμόζονται στη δίκαιη αξία τους. Για εισηγμένες αξίες, η δίκαιη αξία θεωρείται ως η τιμή αγοράς στο κλείσιμο κατά την ημερομηνία ισολογισμού. Για τις μη εισηγμένες αξίες, η δίκαιη αξία υπολογίζεται χρησιμοποιώντας εξειδικευμένες μεθόδους υπολογισμού της δίκαιης αξίας, αναπροσαρμοσμένες για να αντιπροσωπεύουν τα ιδιαίτερα χαρακτηριστικά του συγκεκριμένου εκδότη. Στις περιπτώσεις όπου η τιμή κτήσης προσεγγίζει την υπολογιζόμενη δίκαιη αξία τότε ως δίκαιη αξία θεωρείται η τιμή κτήσης. Οποιοδήποτε πλεόνασμα ή έλλειμμα που προκύπτει από την αναπροσαρμογή στη δίκαιη αξία μεταφέρεται στα αποθεματικά επανεκτίμησης.

(γ) Στοιχεία που κατέχονται μέχρι τη λήξη τους

Στις επενδύσεις αυτές κατατάσσονται οι επενδύσεις με σταθερή λήξη για τις οποίες ο Όμιλος έχει την πρόθεση και την δυνατότητα να κρατήσει μέχρι τη λήξη τους. Αυτές οι επενδύσεις λογίζονται βάσει του χρεολυτικού κόστους (amortised cost) χρησιμοποιώντας τη μέθοδο της πραγματικής απόδοσης (effective yield method) και αφαιρώντας οποιοσδήποτε προβλέψεις για απομείωση της αξίας.

Σε περίπτωση πώλησης στοιχείων που κατέχονται μέχρι τη λήξη τους όλα τα υπόλοιπα στοιχεία αναταξινομούνται στην κατηγορία 'Στοιχεία που είναι διαθέσιμα για πώληση' κατά το τρέχον οικονομικό έτος και τα επόμενα δύο έτη και παρουσιάζονται στη δίκαιη αξία.

Η κατάταξη των επενδύσεων στις πιο πάνω κατηγορίες γίνεται την ημέρα κτήσης τους.

Κατά την εκποίηση επενδύσεων, η διαφορά μεταξύ των καθαρών εισπράξεων και της λογιστικής αξίας που παρουσιάζεται στις οικονομικές καταστάσεις, μεταφέρεται στην κατάσταση λογαριασμού αποτελεσμάτων μαζί με οποιοδήποτε ποσό στα αποθεματικά επανεκτίμησης σχετικό με την επένδυση που εκποιήθηκε.

2.16. Επενδύσεις σε εξηρητημένες εταιρείες και σε συνδεδεμένη εταιρεία

Οι επενδύσεις σε εξηρητημένες εταιρείες και στην συνδεδεμένη εταιρεία παρουσιάζονται στον ισολογισμό της Τράπεζας σε τιμή κτήσης.

2.17. Ακίνητα, εγκαταστάσεις και εξοπλισμός

Τα γήπεδα και κτίρια παρουσιάζονται στην τιμή εκτίμησης, μείον συσσωρευμένων αποσβέσεων και ζημιών απομείωσης. Η αγοραία αξία για την υφιστάμενη χρήση τους καθορίστηκε με βάση την έκθεση ανεξάρτητων εγκεκριμένων εκτιμητών. Οι εγκαταστάσεις και ο εξοπλισμός παρουσιάζονται σε τιμή κτήσης, μείον συσσωρευμένων αποσβέσεων και ζημιών απομείωσης. Σε περίπτωση διάθεσης η



2. ΛΟΓΙΣΤΙΚΕΣ ΑΡΧΕΣ (συνέχεια)

διαφορά του προϊόντος διάθεσης και της υπολειμματικής αξίας χρεώνεται ή πιστώνεται στην κατάσταση λογαριασμού αποτελεσμάτων του έτους.

Οι αποσβέσεις για τα ακίνητα, εγκαταστάσεις και εξοπλισμό υπολογίζονται με βάση τη μέθοδο της σταθερής απόσβεσης κατά τη διάρκεια της επωφελούς χρήσης τους.

Τα ποσοστά αποσβέσεων που χρησιμοποιούνται είναι:

Κτίρια	2%
Βελτιώσεις και διαρρυθμίσεις κτιρίων υπό μίσθωση	20%
Εγκαταστάσεις και εξοπλισμός	10% μέχρι 25%

Τα γήπεδα δεν αποσβένονται.

Οι υπολειμματικές αξίες και η διάρκεια της επωφελούς χρήσης των παγίων αναπροσαρμόζονται, αν είναι απαραίτητο, σε ετήσια βάση.

2.18. Αποθεματικό επανεκτίμησης ακινήτων

Πλεόνασμα προερχόμενο από επανεκτίμηση γηπέδων και κτιρίων πιστώνεται στο αποθεματικό επανεκτίμησης ακινήτων. Σε περίπτωση που μετά από επανεκτίμηση η επιβάρυνση για αποσβέσεις αυξάνεται, τότε ποσό ίσο με την αύξηση αυτή (μετά από αφαίρεση για αναβαλλόμενη φορολογία) μεταφέρεται κάθε χρόνο από το αποθεματικό αυτό στο αποθεματικό προσόδου. Σε περίπτωση διάθεσης επανεκτιμηθέντος ακινήτου, τυχόν υπόλοιπο από πλεόνασμα επανεκτίμησης που βρίσκεται στο αποθεματικό επανεκτίμησης ακινήτων και αντιστοιχεί στο στοιχείο αυτό, μεταφέρεται επίσης στο αποθεματικό προσόδου.

2.19. Άυλα στοιχεία ενεργητικού

Λογιστική υπεραξία

Η λογιστική υπεραξία αντιπροσωπεύει τη διαφορά μεταξύ του τιμήματος αγοράς και της αναλογίας της καθαρής θέσης των εξαγοραζόμενων εταιρειών κατά την ημερομηνία εξαγοράς τους. Η λογιστική υπεραξία προέκυψε από την εξαγορά των εγχώριων εργασιών της τράπεζας Barclays στην Κύπρο, την εξαγορά της Παγκυπριακής Ασφαλιστικής Λτδ και της Λήδρα Ασφαλιστικής Λτδ και την αύξηση του ποσοστού μεριδίου στην συνδεδεμένη εταιρεία Αθηνά Κυπριακή Δημόσια Εταιρεία Λτδ.

Από την 1 Ιανουαρίου 2005, ο Όμιλος υιοθέτησε τα αναθεωρημένα ΔΛΠ 36 'Απομείωση αξίας περιουσιακών στοιχείων ενεργητικού' και ΔΛΠ 38 'Άυλα περιουσιακά στοιχεία ενεργητικού' και το καινούργιο ΔΠΧΠ 3 'Συνενώσεις επιχειρήσεων'. Με την υιοθέτηση των πιο πάνω προτύπων, ο Όμιλος σταμάτησε την απόσβεση της υπεραξίας και έχει διαγράψει τις σχετικές συσσωρευμένες αποσβέσεις από την τιμή κτήσης της υπεραξίας. Η λογιστική αξία της υπεραξίας αναθεωρείται για τυχόν απομείωση σε ετήσια βάση.

Η λογιστική υπεραξία παρουσιάζεται στον ισολογισμό σε τιμή κτήσης μείον συσσωρευμένες ζημιές απομείωσης.

Λογισμικά προγράμματα

Τα λογισμικά προγράμματα παρουσιάζονται στη τιμή κτήσης τους μετά την αφαίρεση συσσωρευμένης απόσβεσης και ζημιών απομείωσης. Η απόσβεση των λογισμικών προγραμμάτων υπολογίζεται με βάση τη μέθοδο της σταθερής απόσβεσης κατά τη διάρκεια της επωφελούς χρήσης τους, που υπολογίζεται στα 5 χρόνια.

Φήμη και πελατεία

Η φήμη και πελατεία όσον αφορά το δίκτυο καταστημάτων διαγράφεται μέσω του λογαριασμού αποτελεσμάτων, με τη μέθοδο της σταθερής απόσβεσης κατά τη διάρκεια της περιόδου μίσθωσης.



2. ΛΟΓΙΣΤΙΚΕΣ ΑΡΧΕΣ (συνέχεια)

2.20. Μετρητά και αντίστοιχα μετρητών

Τα μετρητά και αντίστοιχα μετρητών αποτελούνται από μετρητά και καταθέσεις με τις Κεντρικές Τράπεζες, Κρατικά και άλλα αποδεκτά αξιόγραφα, τις καταθέσεις και τις οφειλές σε άλλες τράπεζες, η λήξη των οποίων δεν υπερβαίνει τους τρεις μήνες από την ημερομηνία απόκτησης τους.

2.21. Φορολογία

Η πρόβλεψη για φορολογία γίνεται με βάση τη νομοθεσία και τους συντελεστές φορολογίας που ισχύουν στις χώρες που διεξάγονται οι εργασίες του Ομίλου.

2.22. Αναβαλλόμενη φορολογία

Πρόβλεψη για αναβαλλόμενη φορολογία στα ποσοστά που αναμένεται ότι θα είναι πληρωτέος ο μελλοντικός φόρος γίνεται για όλες τις προσωρινές διαφορές μεταξύ του λογιστικού και φορολογικού χειρισμού των στοιχείων ενεργητικού και παθητικού. Χρεωστικά υπόλοιπα αναβαλλόμενης φορολογίας που προκύπτουν από αφαιρετέες προσωρινές διαφορές αναγνωρίζονται μόνο στις περιπτώσεις που θεωρείται πιθανόν ότι θα καταστούν εισπρακτέες στο προβλεπτό μέλλον.

2.23. Παράγωγα και λογιστική αντιστάθμισης κινδύνων (hedge accounting)

Τα παράγωγα περιλαμβάνουν κυρίως προθεσμιακές πράξεις συναλλάγματος (forward contracts), ανταλλαγές επιτοκίων και συναλλάγματος (interest rate and currency swaps), συμβόλαια μελλοντικής εκπλήρωσης (futures). Τα παράγωγα αναγνωρίζονται αρχικά στην τιμή κτήσης και ακολούθως αναπροσαρμόζονται στη δίκαιη αξία τους. Η δίκαιη αξία θεωρείται η αγοραία αξία τους, ενώ στις περιπτώσεις όπου δεν υπάρχει αγοραία αξία, η δίκαιη αξία υπολογίζεται βάσει μοντέλων προεξοφλημένων ταμειακών ροών (discounted cash flow models) ή με την χρήση εξειδικευμένων μοντέλων αποτίμησης.

Όταν η δίκαιη αξία είναι θετική, τα παράγωγα περιλαμβάνονται στο ενεργητικό, ενώ όταν η δίκαιη αξία τους είναι αρνητική περιλαμβάνονται στο παθητικό.

Κατά την αγορά των παραγώγων γίνεται ορισμός αυτών τα οποία χαρακτηρίζονται ως αντισταθμιστικά μέσα (hedging instruments) κινδύνων αλλαγών στη δίκαιη αξία (fair value hedges) ή κινδύνων αλλαγών στη ροή μετρητών (cash flow hedges). Για τα παράγωγα αυτά εφαρμόζονται λογιστικές αρχές αντιστάθμισης κινδύνων (hedge accounting). Για τα υπόλοιπα παράγωγα που για τα οποία είτε δεν πληρούνται οι προϋποθέσεις για να εφαρμοστεί η λογιστική αρχή αντιστάθμισης κινδύνων είτε χρησιμοποιούνται για εμπορία, εφαρμόζονται οι λογιστικές αρχές για στοιχεία που κατέχονται για εμπορία. Η λογιστική αντιστάθμιση κινδύνων (hedge accounting) εφαρμόζεται όταν πληρούνται τα πιο κάτω κριτήρια:

- (α) Ύπαρξη επίσημων εγγράφων που να περιγράφουν το παράγωγο και τους στόχους του, καθώς και το συγκεκριμένο στοιχείο για το οποίο γίνεται η αντιστάθμιση του κινδύνου.
- (β) Ύπαρξη γραπτής αναφοράς στην αναμενόμενη υψηλή αποδοτικότητα του αντισταθμιστικού παραγώγου, το οποίο εξισορροπεί τον κίνδυνο του συγκεκριμένου στοιχείου καθ' όλες τις καλυπτόμενες περιόδους αναφοράς για τις οποίες είχε προσδιοριστεί.
- (γ) Διατήρηση συστημάτων παρακολούθησης και επιβεβαίωσης της συνεχούς υψηλής αποδοτικότητας του αντισταθμιστικού παραγώγου.

Στις περιπτώσεις αντιστάθμισης κινδύνων αλλαγών στη δίκαιη αξία (fair value hedges), διαφορές στη δίκαιη αξία των παραγώγων (για αντιστάθμιση κινδύνων από διακυμάνσεις ισοτιμιών συναλλάγματος, επιτοκίων ή πιστωτικών διατιμήσεων) μεταφέρονται στην κατάσταση λογαριασμού αποτελεσμάτων, μαζί με την αλλαγή στην τιμή του συγκεκριμένου στοιχείου για το οποίο αντισταθμίζεται ο κίνδυνος.



2. ΛΟΓΙΣΤΙΚΕΣ ΑΡΧΕΣ (συνέχεια)

Στις περιπτώσεις αντιστάθμισης κινδύνων αλλαγών στη ροή μετρητών (cash flow hedges) αλλαγές στη δίκαιη αξία παραγών (για αντιστάθμιση συναλλαγματικών ή επιτοκιακών κινδύνων) αναγνωρίζονται στο αποθεματικό αντιστάθμισης. Όπου η προβλεπόμενη μελλοντική συναλλαγή καταλήγει σε αναγνώριση ενεργητικού ή παθητικού, κερδοζημίες που προηγουμένως μεταφέρθηκαν στο αποθεματικό αντιστάθμισης, αναγνωρίζονται στην αξία κτήσης του ενεργητικού ή παθητικού ανάλογα. Διαφορετικά, τα αναβαλλόμενα ποσά στα αποθεματικά αντιστάθμισης, μεταφέρονται στο λογαριασμό αποτελεσμάτων σαν έσοδα ή έξοδα, στην ίδια περίοδο που η συναλλαγή επηρεάζει τα αποτελέσματα.

Σε περίπτωση που τα πιο πάνω κριτήρια που πρέπει να πληρούνται για εφαρμογή της λογιστικής αντιστάθμισης κινδύνων (hedge accounting) σταματήσουν να ισχύουν, γίνονται οι ανάλογες διορθωτικές εγγραφές και τερματίζεται η χρήση της λογιστικής αντιστάθμισης κινδύνων (hedge accounting).

Αρκετά από τα παράγωγα έχουν αποκτηθεί με σκοπό την αντιστάθμιση επιτοκιακών ή συναλλαγματικών κινδύνων. Εκεί όπου δεν πληρούνται όλα τα πιο πάνω κριτήρια για να επιτρέπεται η χρήση της λογιστικής αντιστάθμισης κινδύνων (hedge accounting), τα παράγωγα καταχωρούνται ως παράγωγα ενεργητικού ή παθητικού, περιλαμβάνονται στα λοιπά στοιχεία ενεργητικού ή παθητικού και οποιεσδήποτε αλλαγές στη δίκαιη αξία τους περιλαμβάνονται στο καθαρό κέρδος / (ζημία) για το έτος ανάλογα. Σε αυτά περιλαμβάνονται και παράγωγα τα οποία χρησιμοποιούνται για αντιμετώπιση επιτοκιακών ή άλλων κινδύνων, σε σχέση με άλλα στοιχεία παθητικού ή ενεργητικού τα οποία επιλεκτικά αποτιμούνται στη δίκαιη αξία τους μέσω του λογαριασμού αποτελεσμάτων και για τα οποία η λογιστική αντιστάθμιση κινδύνων δεν μπορεί να εφαρμοστεί.

Ο Όμιλος αντισταθμίζει το συναλλαγματικό κίνδυνο που προκύπτει από τη μετατροπή σε κυπριακές λίρες της καθαρής θέσης του υποκαταστήματος και θυγατρικών εταιρειών του εξωτερικού με την διατήρηση ανοικτής συναλλαγματικής θέσης. Οι συναλλαγματικές διαφορές που προκύπτουν από τη μετάφραση της ανοικτής συναλλαγματικής θέσης αναγνωρίζονται στο αποθεματικό συναλλαγματικών διαφορών.

2.24. Ανάλυση κατά τομέα

Ο Όμιλος αναλύει τα οικονομικά στοιχεία του όπως πιο κάτω:

Πρωτογενής τομέας: Τα οικονομικά στοιχεία παρουσιάζονται με βάση το γεωγραφικό διαχωρισμό. Ο Όμιλος διεξάγει δραστηριότητες στην Κύπρο και στο εξωτερικό.

Δευτερογενής τομέας: Τα οικονομικά στοιχεία παρουσιάζονται με βάση τον τομέα δραστηριότητας ως εξής:

- Τραπεζικές και χρηματοοικονομικές υπηρεσίες
- Ασφαλιστικές υπηρεσίες

2.25. Απομείωση αξίας στοιχείων ενεργητικού

Η λογιστική αξία των στοιχείων ενεργητικού του Ομίλου εξετάζεται σε κάθε ημερομηνία ισολογισμού για να εξακριβωθεί κατά πόσον υπάρχει ένδειξη απομείωσης στην αξία τους. Στις περιπτώσεις όπου υπάρχει ένδειξη απομείωσης, τα χρηματοοικονομικά στοιχεία ενεργητικού εκτιμούνται στην ανακτήσιμη αξία τους. Η ανακτήσιμη αξία ενός στοιχείου ενεργητικού είναι η μεγαλύτερη της καθαρής εισπραξιμής τιμής στα πλαίσια μιας συνήθους εμπορικής συναλλαγής και της παρούσας αξίας των αναμενόμενων μελλοντικών ταμειακών ροών από τη συνεχή χρήση του στοιχείου και της πώλησης του στο τέλος της ωφέλιμης ζωής του. Η απομείωση αυτή αναγνωρίζεται ως έξοδο στην κατάσταση λογαριασμού αποτελεσμάτων του έτους.

Χρηματοοικονομικά στοιχεία ενεργητικού τα οποία παρουσιάζονται σε δίκαιη αξία μέσω του αποθεματικού επανεκτίμησης

**2. ΛΟΓΙΣΤΙΚΕΣ ΑΡΧΕΣ (συνέχεια)**

Η ανακτήσιμη αξία τίτλων μεταβλητής απόδοσης είναι η δίκαιη αξία τους. Η ανακτήσιμη αξία τίτλων σταθερής απόδοσης οι οποίοι επιμετρούνται στη δίκαιη αξία τους, υπολογίζεται ως η παρούσα αξία των αναμενόμενων ταμειακών ροών, προεξοφλημένων στο τρέχον αγοραίο επιτόκιο. Στις περιπτώσεις όπου είχε προηγηθεί αναγνώριση ζημιάς από επανεκτίμηση στα αποθεματικά επανεκτίμησης, η ζημιά αυτή μεταφέρεται στην κατάσταση λογαριασμού αποτελεσμάτων και αναγνωρίζεται ως απομείωση. Στις περιπτώσεις όπου είχε προηγηθεί αναγνώριση κέρδους από επανεκτίμηση στα αποθεματικά επανεκτίμησης, η αύξηση αυτή αντιστρέφεται στο βαθμό της απομείωσης. Τυχόν επιπρόσθετη απομείωση αναγνωρίζεται στην κατάσταση λογαριασμού αποτελεσμάτων.

Στην περίπτωση των τίτλων σταθερής απόδοσης όπου σε μελλοντικές λογιστικές περιόδους το ποσό της απομείωσης ελαττωθεί λόγω γεγονότων που προέκυψαν μετά την αναγνώριση της απομείωσης, το ανάλογο ποσό της απομείωσης αντιστρέφεται μέσω της κατάστασης λογαριασμού αποτελεσμάτων ενώ στην περίπτωση των τίτλων μεταβλητής απόδοσης το ανάλογο ποσό της απομείωσης αναγνωρίζεται στο αποθεματικό επανεκτίμησης και όχι στην κατάσταση λογαριασμού αποτελεσμάτων.

2.26. Συγκριτικά ποσά

Τα συγκριτικά ποσά που περιλαμβάνονται στις οικονομικές καταστάσεις αναπροσαρμόζονται, όπου χρειάζεται, για να συνάδουν με τις αλλαγές στην παρουσίαση του τρέχοντος έτους.

3. ΚΕΡΔΗ ΑΠΟ ΔΙΑΘΕΣΗ ΚΑΙ ΕΠΑΝΕΚΤΙΜΗΣΗ ΣΥΝΑΛΛΑΓΜΑΤΟΣ ΚΑΙ ΧΡΗΜΑΤΟΟΙΚΟΝΟΜΙΚΩΝ ΣΤΟΙΧΕΙΩΝ

	Όμιλος		Τράπεζα	
	2006 ΛΚ'000	2005 ΛΚ'000	2006 ΛΚ'000	2005 ΛΚ'000
Κέρδος από πώληση και επανεκτίμηση συναλλάγματος	10.401	7.595	10.410	7.595
Ζημιά από διάθεση χρηματοοικονομικών στοιχείων	(881)	(1.483)	(881)	(1.483)
Πλεόνασμα/(έλλειμμα) από επανεκτίμηση χρηματοοικονομικών στοιχείων	5.391	(758)	5.391	(758)
	14.911	5.354	14.920	5.354

4. ΕΞΟΔΑ ΠΡΟΣΩΠΙΚΟΥ

	Όμιλος		Τράπεζα	
	2006 ΛΚ'000	2005 ΛΚ'000	2006 ΛΚ'000	2005 ΛΚ'000
Αποδοχές προσωπικού	44.205	41.626	39.474	37.024
Ωφελήματα αφυπηρέτησης προσωπικού	14.326	13.558	13.434	12.747
	58.531	55.184	52.908	49.771

Ο Όμιλος παρέχει στο μόνιμο προσωπικό του, που εργοδοτείται στην Κύπρο και που καλύπτει το 73% του συνόλου του προσωπικού του Ομίλου, ωφελήματα υπό μορφή εφάπαξ ποσού βάσει σχεδίου αφυπηρέτησης, το οποίο είναι καθορισμένου ωφελήματος. Πολιτική του Ομίλου είναι η διενέργεια ανεξάρτητης αναλογιστικής εκτίμησης των υποχρεώσεων για την παροχή ωφελημάτων αφυπηρέτησης κάθε δύο με τρία χρόνια. Η πλέον πρόσφατη ανεξάρτητη αναλογιστική μελέτη έγινε στις 31 Δεκεμβρίου 2005. Ο Όμιλος παρέχει ειδικό σχέδιο συντάξεως στο προσωπικό που

**4. ΕΞΟΔΑ ΠΡΟΣΩΠΙΚΟΥ (συνέχεια)**

εργοδοτείται στην Ελλάδα και άλλα σχέδια αφυπηρέτησεως στο υπόλοιπο προσωπικό που εργοδοτείται στην Κύπρο.

Ο αριθμός των υπαλλήλων που εργοδοτούσε ο Όμιλος στις 31 Δεκεμβρίου 2006 ήταν 1.832 άτομα (2005:1.810 άτομα) και η Τράπεζα 1.622 άτομα (2005:1.615 άτομα).

Οι υποθέσεις που ισχύουν για το έτος 2006 είναι:

	2006	2005
Προεξοφλητικός συντελεστής	4½%	5%
Ποσοστό μακροπρόθεσμης απόδοσης των επενδύσεων του Ταμείου	6%	6%
Ποσοστό αύξησης μισθών	6%	6 ½%

Κατά τη διάρκεια του έτους ποσό ΛΚ14.045 χιλ. (2005: ΛΚ 13.300 χιλ.) έχει επιβαρύνει τη κατάσταση λογαριασμού αποτελεσμάτων. Το ποσό που αναγνωρίστηκε στη κατάσταση λογαριασμού αποτελεσμάτων αναλύεται ως εξής:

	2006	2005
	ΛΚ'000	ΛΚ'000
Δαπάνη υπηρεσίας	10.545	10.575
Τόκοι	3.500	2.725
	14.045	13.300

Κίνηση αποθεματικών προβλέψεων για υποχρεώσεις σχεδίου αφυπηρέτησης όπως περιλαμβάνεται στα λοιπά στοιχεία παθητικού (Σημ. 24):

	2006	2005
	ΛΚ'000	ΛΚ'000
1 Ιανουαρίου	58.327	45.415
Πρόβλεψη για το έτος	14.045	13.300
Απόδοση έτους	38	--
Μεταφορά από το «Ταμείο Προνοίας πρώην Υπαλλήλων της Hellenic Infodata Services Ltd»	--	350
Πληρωμές σε μέλη που αποχώρησαν	(372)	(738)
31 Δεκεμβρίου	72.038	58.327

Τα περιουσιακά στοιχεία του ταμείου περιλαμβάνουν μετοχές και δικαιώματα αγοράς μετοχών συνολικής αγοραίας αξίας στις 31 Δεκεμβρίου 2006 ΛΚ9.621 χιλ. (2005: ΛΚ2.828 χιλ.). Η απόδοση των περιουσιακών στοιχείων του Ταμείου κατά το 2006 ήταν 123%. Η αύξηση της αξίας των περιουσιακών στοιχείων ήταν 290%.

Η υπολογιζόμενη αναλογιστική θέση στις 31 Δεκεμβρίου 2006 ήταν ως εξής:

	2006	2005
	ΛΚ'000	ΛΚ'000
Αξία υποχρεώσεων σχεδίου	96.090	86.750
Περιουσιακά στοιχεία Ταμείου σε αγοραία αξία	(9.092)	(2.233)
	86.998	84.517
Ελλείμματα που διαγράφονται στην εναπομένουσα υπηρεσία του προσωπικού	(14.960)	(26.190)
Αποθεματικά προβλέψεων για υποχρεώσεις σχεδίου στον ισολογισμό	72.038	58.327

**5. ΚΕΡΔΟΖΗΜΙΕΣ ΑΠΟ ΔΙΑΘΕΣΗ ΚΑΙ ΕΠΑΝΕΚΤΙΜΗΣΗ ΑΞΙΩΝ**

	Όμιλος		Τράπεζα	
	2006 ΛΚ'000	2005 ΛΚ'000	2006 ΛΚ'000	2005 ΛΚ'000
Κέρδος από διάθεση επενδύσεων σε τίτλους μεταβλητής απόδοσης	1.085	704	984	528
Πλεόνασμα από επανεκτίμηση επενδύσεων σε τίτλους μεταβλητής απόδοσης	1.918	467	1.891	458
Απομείωση στην αξία επενδύσεων	(15)	(1.863)	(15)	(1.801)
	2.988	(692)	2.860	(815)

Κέρδος από διάθεση επενδύσεων σε τίτλους μεταβλητής απόδοσης αποτελούνται από:

Στοιχεία που είναι διαθέσιμα για πώληση	862	567	766	388
Άλλα στοιχεία	223	137	218	140
	1.085	704	984	528

Απομείωση στην αξία επενδύσεων:

Εισηγμένες επενδύσεις	--	(1.406)	--	(1.344)
Μη εισηγμένες επενδύσεις	(15)	(457)	(15)	(457)
	(15)	(1.863)	(15)	(1.801)

6. ΚΕΡΔΟΣ ΠΡΙΝ ΤΗ ΦΟΡΟΛΟΓΙΑ

Το κέρδος πριν τη φορολογία παρουσιάζεται μετά την πίστωση / (χρέωση) των πιο κάτω:

	Όμιλος		Τράπεζα	
	2006 ΛΚ'000	2005 ΛΚ'000	2006 ΛΚ'000	2005 ΛΚ'000
Εισόδημα από επενδύσεις	46.542	31.691	47.925	34.045
Χρεόλυση άυλων στοιχείων ενεργητικού	(1.101)	(989)	(1.063)	(924)
Ζημία απομείωσης λογιστικής υπεραξίας	(3.060)	(1.851)	--	(756)
Τόκοι δανειακού κεφαλαίου και ομολογιακού δανείου	(6.134)	(7.036)	(6.134)	(7.036)
Εκμισθώσεις εκμετάλλευσης γης και κτιρίων	(3.230)	(3.260)	(3.078)	(3.129)
Αμοιβή ελεγκτών	(157)	(146)	(86)	(86)



7. ΦΟΡΟΛΟΓΙΑ

	Όμιλος		Τράπεζα	
	2006 ΛΚ'000	2005 ΛΚ'000	2006 ΛΚ'000	2005 ΛΚ'000
Εταιρικός φόρος	7.359	1.635	7.081	1.500
Εισφορά για την άμυνα	15	34	--	--
Φόροι εξωτερικού	(1.590)	(1.938)	(1.629)	(2.320)
Φόροι προηγούμενων ετών	694	490	648	492
Αναβαλλόμενη φορολογία	525	954	396	957
Δικαιώματα από εκχώρηση φορολογικών ζημιών σε συγγενικές εταιρείες	--	--	--	(112)
	7.003	1.175	6.496	517

Σύμφωνα με τον Περί Φορολογίας του Εισοδήματος Νόμο 118(I)/02 όπως εφαρμόζεται από την 1η Ιανουαρίου 2003, το κέρδος της Τράπεζας και των θυγατρικών εταιρειών της στην Κύπρο, υπόκειται σε εταιρικό φόρο με βάση σταθερό συντελεστή 10%. Επίσης τα φορολογικά κέρδη δεν υπόκεινται σε έκτακτη εισφορά για την άμυνα.

Σύμφωνα με τις πρόνοιες του άρθρου 13 του Περί Φορολογίας του Εισοδήματος Νόμου 118(I)/02 φορολογικές ζημιές των εταιρειών του Ομίλου που δεν συμψηφίζονται με φορολογητέα εισοδήματα άλλων εταιρειών του Ομίλου μεταφέρονται και συμψηφίζονται με φορολογητέα κέρδη επόμενων ετών.

Φορολογικές ζημιές θυγατρικών εταιρειών της Τράπεζας στις οποίες το ποσοστό ελέγχου της υπερβαίνει το 75%, ύψους ΛΚ 3.107 χιλ., συμψηφίζονται με φορολογητέα εισοδήματα της Τράπεζας.

Τα εισοδήματα εργασιών εξωτερικού φορολογούνται με συντελεστές φορολογίας που ισχύουν στη χώρα όπου διεξάγονται οι εργασίες. Το ποσό της φορολογίας περιλαμβάνει και το μερίδιο του Ομίλου στη φορολογία της συνδεδεμένης εταιρείας ΛΚ 9 χιλ. (2005: ΛΚ 41 χιλ.).

Από την 1 Ιανουαρίου 2003, εταιρείες που δε διανέμουν 70% των κερδών τους μετά τη φορολογία, όπως προσδιορίζονται από τον περί Εκτάκτου Εισφοράς για την Άμυνα της Δημοκρατίας Νόμο, κατά τη διάρκεια των δύο ετών από το τέλος του φορολογικού έτους στο οποίο τα κέρδη αναφέρονται, θα θεωρείται πως έχουν διανέμει αυτό το ποσό σαν μέρισμα. Έκτακτη αμυντική εισφορά προς 15% θα είναι πληρωτέα πάνω σε αυτή τη λογιζόμενη διανομή μερίσματος στην έκταση που οι μέτοχοι (άτομα και εταιρείες), κατά το τέλος της περιόδου των δύο ετών από το τέλος του φορολογικού έτους στο οποίο τα κέρδη αναφέρονται, είναι φορολογικοί κάτοικοι Κύπρου. Το ποσό αυτό της λογιζόμενης διανομής μερίσματος μειώνεται με οποιοδήποτε πραγματικό μέρισμα ήδη διανεμήθηκε για το έτος στο οποίο τα κέρδη αναφέρονται. Αυτή η έκτακτη αμυντική εισφορά καταβάλλεται από την εταιρεία για λογαριασμό των μετόχων.

**7. ΦΟΡΟΛΟΓΙΑ (συνέχεια)****Συμφιλίωση φορολογίας με βάση το φορολογητέο εισόδημα και φορολογίας με βάση τα λογιστικά κέρδη του Ομίλου**

Όμιλος	2006 ΛΚ'000	2005 ΛΚ'000
Κέρδος Ομίλου πριν τη φορολογία	41.282	8.897
Φορολογία με βάση τους ισχύοντες φορολογικούς συντελεστές	4.666	1.906
Διαφορές στους φορολογικούς συντελεστές μεταξύ Κύπρου και άλλων χωρών	852	525
Έξοδα που δεν εκπίπτουν	4.699	1.213
Έσοδα που δεν φορολογούνται	(2.964)	(947)
Ζημία από προηγούμενα έτη	(279)	(117)
Συμφηφισμός ζημιών Εταιρειών Ομίλου	896	568
Φορολογική επίδραση ζημιάς εξωτερικού	(1.590)	(2.463)
Φόροι προηγούμενων ετών	723	490
Φορολογία έτους	7.003	1.175
Τράπεζα	2006 ΛΚ'000	2005 ΛΚ'000
Κέρδος Τράπεζας πριν τη φορολογία	42.929	12.899
Φορολογία με βάση τους ισχύοντες φορολογικούς συντελεστές	4.731	2.200
Διαφορές στους φορολογικούς συντελεστές μεταξύ Κύπρου και άλλων χωρών	878	313
Έξοδα που δεν εκπίπτουν	3.891	865
Ζημία από προηγούμενα έτη	--	(302)
Συμφηφισμός ζημιών Εταιρειών Ομίλου	399	530
Έσοδα που δεν φορολογούνται	(2.422)	(835)
Φορολογική επίδραση ζημιάς εξωτερικού	(1.629)	(2.634)
Φόροι προηγούμενων ετών	648	492
Δικαιώματα από εκχώρηση φορολογικών ζημιών σε συγγενικές εταιρείες	--	(112)
Φορολογία έτους	6.496	517

**8. ΜΕΡΙΣΜΑ**

	2006 ΛΚ'000	2005 ΛΚ'000
Προμέρισμα 2006 που πληρώθηκε προς 8% (2 σεντ ανά μετοχή)	4.798	--

Από το καθαρό ποσό του προμερίσματος 2006, ποσοστό 63,15% έχει επανεπενδυθεί σε μετοχές. Οι μετοχές που προέκυψαν από την επανεπένδυση είναι 1.705.007.

Το Διοικητικό Συμβούλιο εισηγείται την παραχώρηση τελικού μερίσματος για το έτος 2006 16% (4 σεντ ανά μετοχή), (συνολικό ποσό προτεινόμενου τελικού μερίσματος ΛΚ 9.677 χιλ. περίπου), πέραν του ενδιάμεσου μερίσματος 8% (δύο σεντ ανά μετοχή) που είχε καταβληθεί τον Δεκέμβριο του 2006. Το προτεινόμενο τελικό μέρισμα για το έτος 2006 θα υποβληθεί για έγκριση στην Ετήσια Γενική Συνέλευση και θα καταβληθεί στις 9 Ιουλίου 2007 στους εγγεγραμμένους στις 8 Ιουνίου 2007 μετόχους. Ημερομηνία αποκοπής δικαιώματος μερίσματος (ex dividend date) θα είναι η 11^η Ιουνίου 2007. Με βάση την ημερομηνία αυτή, συναλλαγές που θα πραγματοποιούνται μέχρι την Παρασκευή 8 Ιουνίου 2007 (συμπεριλαμβανομένης) θα δικαιούνται συμμετοχή στο τελικό μέρισμα.

Επιπρόσθετα, το Διοικητικό Συμβούλιο θα παραχωρήσει στους μετόχους, με γραπτή ειδοποίηση προς αυτούς, το δικαίωμα επιλογής για επανεπένδυση του καθαρού ποσού του τελικού μερίσματος, ή μέρους αυτού, σε επιπρόσθετες συνήθεις μετοχές της Τράπεζας, αντί πληρωμής του τελικού μερίσματος σε μετρητά. Η βάση της παραχώρησης θα διαμορφωθεί σύμφωνα με το μέσο όρο των τιμών αγοράς και πώλησης της μετοχής της Τράπεζας στο Χρηματιστήριο Αξιών Κύπρου κατά το κλείσιμο των πρώτων πέντε (5) εργάσιμων ημερών διαπραγμάτευσης της χωρίς το τελικό μέρισμα (ex-final dividend) (δηλαδή, από 11 μέχρι 15 Ιουνίου 2007), μείον ποσοστό 12%.

9. ΚΕΡΔΟΣ ΑΝΑ ΜΕΤΟΧΗ

	Όμιλος		Τράπεζα	
	Έτος που έληξε στις 31 Δεκεμβρίου		Έτος που έληξε στις 31 Δεκεμβρίου	
	2006	2005	2006	2005

Βασικό κέρδος ανά μετοχή

Κέρδος που αναλογεί στους μετόχους (ΛΚ χιλ.)	34.030	7.512	36.433	12.382
Μέσος αριθμός μετοχών που ήταν εκδομένες κατά τη διάρκεια του έτους (χιλ.)	240.369	236.384	240.369	236.384
Βασικό κέρδος ανά μετοχή (σεντ)	14,2	3,2	15,2	5,2

Πλήρως κατανεμημένο κέρδος ανά μετοχή

Κέρδος που αναλογεί στους μετόχους (ΛΚ χιλ.)	34.030	7.512	36.433	12.382
Μέσος αριθμός μετοχών που χρησιμοποιήθηκε για τον υπολογισμό του βασικού κέρδους ανά μετοχή (χιλ.)	240.369	236.384	240.369	236.384
Επίδραση Δικαιωμάτων Αγοράς Μετοχών	30.653	--	30.653	--
Μέσος αριθμός μετοχών που χρησιμοποιήθηκε για τον υπολογισμό του πλήρως κατανεμημένου κέρδους ανά μετοχή (χιλ.)	271.022	236.384	271.022	236.384
Πλήρως κατανεμημένο κέρδος ανά μετοχή (σεντ)	12,6	3,2	13,4	5,2

**10. ΜΕΤΡΗΤΑ ΚΑΙ ΚΑΤΑΘΕΣΕΙΣ ΜΕ ΚΕΝΤΡΙΚΕΣ ΤΡΑΠΕΖΕΣ**

Οι καταθέσεις με Κεντρικές Τράπεζες περιλαμβάνουν τα ελάχιστα ποσά ρευστότητας για τον Όμιλο τα οποία στις 31 Δεκεμβρίου 2006 ήταν ΛΚ48.265 χιλ. (2005: ΛΚ75.597 χιλ.) και για την Τράπεζα ΛΚ47.098 χιλ. (2005: ΛΚ 74.522 χιλ.).

11. ΚΡΑΤΙΚΑ ΚΑΙ ΑΛΛΑ ΑΠΟΔΕΚΤΑ ΑΞΙΟΓΡΑΦΑ

	Όμιλος		Τράπεζα	
	2006 ΛΚ'000	2005 ΛΚ'000	2006 ΛΚ'000	2005 ΛΚ'000
Στοιχεία που κατέχονται για εμπορία				
Άλλα αποδεκτά αξιόγραφα	36.644	19.817	36.644	19.817
Στοιχεία που είναι διαθέσιμα για πώληση				
Κρατικά και άλλα αποδεκτά αξιόγραφα	286.916	245.149	284.790	243.793
Γραμμάτια Δημοσίου	--	23.961	--	23.961
	286.916	269.110	284.790	267.754
	323.560	288.927	321.434	287.571
Σε πρώτη ζήτηση	--	102	--	--
Εντός τριών μηνών	21.477	9.700	21.477	9.700
Μεταξύ τριών μηνών και ενός έτους	52.096	39.798	52.096	39.798
Μεταξύ ενός και πέντε ετών	96.460	122.406	94.781	121.223
Πέραν των πέντε ετών	153.527	116.921	153.080	116.850
	323.560	288.927	321.434	287.571
Εισηγμένοι τίτλοι	319.115	264.966	316.989	263.610
Μη Εισηγμένοι τίτλοι	4.445	23.961	4.445	23.961
	323.560	288.927	321.434	287.571

Τα κρατικά και άλλα αποδεκτά αξιόγραφα και τα Γραμμάτια Δημοσίου γίνονται δεκτά για επαναχρηματοδότηση από Κεντρικές Τράπεζες.

**12. ΚΑΤΑΘΕΣΕΙΣ ΣΕ ΑΛΛΕΣ ΤΡΑΠΕΖΕΣ**

	Όμιλος		Τράπεζα	
	2006 ΛΚ'000	2005 ΛΚ'000	2006 ΛΚ'000	2005 ΛΚ'000
Σε πρώτη ζήτηση	23.097	33.821	22.661	33.762
Εντός τριών μηνών	652.139	411.490	649.826	411.333
Μεταξύ τριών μηνών και ενός έτους	3.311	3.880	27	--
Μεταξύ ενός και πέντε ετών	4.000	--	4.000	--
Πέραν των πέντε ετών	8.922	8.728	8.922	8.728
	691.469	457.919	685.436	453.823

13. ΧΟΡΗΓΗΣΕΙΣ ΣΕ ΠΕΛΑΤΕΣ

	Όμιλος		Τράπεζα	
	2006 ΛΚ'000	2005 ΛΚ'000	2006 ΛΚ'000	2005 ΛΚ'000
Σε πρώτη ζήτηση	444.684	495.646	425.039	475.601
Εντός τριών μηνών	240.173	163.276	237.727	151.395
Μεταξύ τριών μηνών και ενός έτους	219.921	197.729	212.836	189.670
Μεταξύ ενός και πέντε ετών	539.420	425.854	483.288	363.501
Πέραν των πέντε ετών	505.016	384.401	500.118	382.239
	1.949.214	1.666.906	1.859.008	1.562.406
Προβλέψεις για απομείωση	(212.291)	(189.514)	(184.797)	(167.221)
	1.736.923	1.477.392	1.674.211	1.395.185

Η ανάλυση του συνόλου των χορηγήσεων του Ομίλου και της Τράπεζας ανά γεωγραφικό τομέα έχει ως ακολούθως:

	Όμιλος		Τράπεζα	
	2006 ΛΚ'000	2005 ΛΚ'000	2006 ΛΚ'000	2005 ΛΚ'000
Κύπρος	1.526.344	1.331.781	1.436.138	1.227.281
Ελλάδα	422.870	335.125	422.870	335.125
	1.949.214	1.666.906	1.859.088	1.562.406

**13. ΧΟΡΗΓΗΣΕΙΣ ΣΕ ΠΕΛΑΤΕΣ (συνέχεια)**

Η ανάλυση του συνόλου των χορηγήσεων του Ομίλου και της Τράπεζας ανά οικονομική δραστηριότητα έχει ως ακολούθως:

	Όμιλος		Τράπεζα	
	2006 ΛΚ'000	2005 ΛΚ'000	2006 ΛΚ'000	2005 ΛΚ'000
Μεταποιητικές βιομηχανίες	130.122	112.659	105.428	110.233
Εμπόριο	394.998	361.692	394.998	355.232
Τουριστικές επιχειρήσεις	177.370	170.138	177.370	169.165
Οικοδομικές επιχειρήσεις	375.071	256.567	375.071	253.672
Προσωπικά και επαγγελματικά	652.134	597.123	586.622	505.841
Άλλοι τομείς	219.519	168.727	219.519	168.263
	1.949.214	1.666.906	1.859.008	1.562.406

Αποθεματικά προβλέψεων για απομείωση της αξίας των χορηγήσεων

	Αποθεματικά προβλέψεων ΛΚ'000	Προσωρινός λογαριασμός αναστολής αναγνώρισης εσόδων ΛΚ'000	Σύνολο ΛΚ'000
Όμιλος			
1 Ιανουαρίου 2006	137.566	51.948	189.514
Διαγραφές χορηγήσεων	(10.719)	(2.584)	(13.303)
Συναλλαγματική διαφορά	204	46	250
Αναστολή αναγνώρισης εσόδων για το έτος	--	12.993	12.993
Επιβάρυνση για το έτος	22.837	--	22.837
31 Δεκεμβρίου 2006	149.888	62.403	212.291
1 Ιανουαρίου 2005	124.011	45.915	169.926
Διαγραφές χορηγήσεων	(9.754)	(6.677)	(16.431)
Συναλλαγματική διαφορά	(169)	(30)	(199)
Αναστολή αναγνώρισης εσόδων για το έτος	--	12.740	12.740
Επιβάρυνση για το έτος	23.478	--	23.478
31 Δεκεμβρίου 2005	137.566	51.948	189.514

**13. ΧΟΡΗΓΗΣΕΙΣ ΣΕ ΠΕΛΑΤΕΣ (συνέχεια)**

	Αποθεματικά προβλέψεων ΛΚ'000	Προσωρινός λογαριασμός αναστολής αναγνώρισης εσόδων ΛΚ'000	Σύνολο ΛΚ'000
Τράπεζα			
1 Ιανουαρίου 2006	121.525	45.696	167.221
Διαγραφές χορηγήσεων	(10.483)	(2.919)	(13.402)
Συναλλαγματική διαφορά	204	46	250
Αναστολή αναγνώρισης εσόδων για το έτος	--	12.066	12.066
Μεταφορά εντός Ομίλου	2.051	245	2.296
Επιβάρυνση για το έτος	16.366	--	16.366
	<hr/>	<hr/>	<hr/>
31 Δεκεμβρίου 2006	129.663	55.134	184.797
	<hr/>	<hr/>	<hr/>
1 Ιανουαρίου 2005	110.047	38.505	148.552
Διαγραφές χορηγήσεων	(6.009)	(4.241)	(10.250)
Συναλλαγματική διαφορά	(169)	(30)	(199)
Αναστολή αναγνώρισης εσόδων για το έτος	--	11.462	11.462
Επιβάρυνση για το έτος	17.656	--	17.656
	<hr/>	<hr/>	<hr/>
31 Δεκεμβρίου 2005	121.525	45.696	167.221

Το συνολικό ποσό των καθαρών χορηγήσεων για τις οποίες ο τόκος δεν έχει πιστωθεί στη κατάσταση λογαριασμού αποτελεσμάτων και έχει μεταφερθεί στον προσωρινό λογαριασμό αναστολής αναγνώρισης εσόδων για τον Όμιλο, ανέρχεται στις ΛΚ236.805 χιλ. (2005: ΛΚ231.062 χιλ.) και για την Τράπεζα στις ΛΚ205.348 χιλ. (2005: ΛΚ 198.634 χιλ.).

**14. ΧΡΕΟΓΡΑΦΑ ΚΑΙ ΑΛΛΟΙ ΤΙΤΛΟΙ ΣΤΑΘΕΡΗΣ ΑΠΟΔΟΣΗΣ**

	Όμιλος		Τράπεζα	
	2006 ΛΚ'000	2005 ΛΚ'000	2006 ΛΚ'000	2005 ΛΚ'000
Στοιχεία αποτιμώμενα στη δίκαιη αξία μέσω του λογαριασμού αποτελεσμάτων				
Κρατικά	473	477	473	477
Τραπεζών	17.558	13.856	17.558	13.856
Άλλων εκδοτών	9.824	9.943	9.824	9.943
	27.855	24.276	27.855	24.276
Στοιχεία που είναι διαθέσιμα για πώληση				
Κρατικά	68.211	64.319	68.211	64.319
Τραπεζών	645.822	535.039	645.495	534.789
Άλλων εκδοτών	14.029	13.178	13.984	13.130
	728.062	612.536	727.690	612.238
Στοιχεία που κατέχονται μέχρι τη λήξη τους				
Άλλων εκδοτών	5.292	5.384	5.292	5.556
	761.209	642.196	760.837	642.070
Σε πρώτη ζήτηση	395	--	395	--
Εντός τριών μηνών	92.443	103.296	92.443	103.296
Μεταξύ τριών μηνών και ενός έτους	77.076	68.496	77.004	68.496
Μεταξύ ενός και πέντε ετών	463.892	379.567	463.543	379.706
Πέραν των πέντε ετών	127.403	90.837	127.452	90.572
	761.209	642.196	760.837	642.070
Εισηγμένοι τίτλοι	663.441	540.908	663.114	540.658
Μη εισηγμένοι τίτλοι:				
Χρεόγραφα	14.111	13.985	14.066	13.937
Τραπεζικά Προγράμματα Έκδοσης Τίτλων Βραχυπρόθεσμου Δανεισμού	83.657	87.303	83.657	87.475
	761.209	642.196	760.837	642.070

Οι μη εισηγμένοι τίτλοι από Τραπεζικά Προγράμματα Έκδοσης Τίτλων Βραχυπρόθεσμου Δανεισμού είναι πρώτου βαθμού βραχυχρόνιας φερεγγυότητας και με λήξη όχι πέραν των τριών μηνών.

Τα στοιχεία που είναι διαθέσιμα προς πώληση περιλαμβάνουν χρεόγραφα και άλλους τίτλους σταθερής απόδοσης ύψους ΛΚ40.838 χιλ. τα οποία έχουν δοθεί σαν εξασφάλιση προς τρίτους, μέσα στα πλαίσια της συνήθους πρακτικής της διαχείρισης διαθεσίμων.

**15. ΕΠΕΝΔΥΣΕΙΣ ΣΕ ΤΙΤΛΟΥΣ ΜΕΤΑΒΛΗΤΗΣ ΑΠΟΔΟΣΗΣ**

	Όμιλος		Τράπεζα	
	2006 ΛΚ'000	2005 ΛΚ'000	2006 ΛΚ'000	2005 ΛΚ'000
Στοιχεία που κατέχονται για εμπορία				
Εισηγμένοι τίτλοι	1.553	2.313	1.525	2.296
Στοιχεία που είναι διαθέσιμα για πώληση				
Εισηγμένοι τίτλοι	14.187	5.267	12.158	4.179
Μη εισηγμένοι τίτλοι	6.522	8.801	5.273	7.241
	20.709	14.068	17.431	11.420
	22.262	16.381	18.956	13.716

Οι μη εισηγμένοι τίτλοι περιλαμβάνουν τις συμμετοχές του Ομίλου σε αμοιβαία κεφάλαια ύψους ΛΚ 2.688 χιλ. (2005: ΛΚ4.653 χιλ.) και της Τράπεζας ύψους ΛΚ 2.026 χιλ. (2005: ΛΚ3.992 χιλ.), την επένδυση της Τράπεζας στην εταιρεία JCC Payment Systems Ltd ΛΚ 3.001 χιλ. (2005: ΛΚ2.557 χιλ.), καθώς και άλλες μικρότερες επενδύσεις.

16. ΕΠΕΝΔΥΣΕΙΣ ΣΕ ΕΞΗΡΤΗΜΕΝΕΣ ΕΤΑΙΡΕΙΕΣ

Οι επενδύσεις σε εξηρητημένες εταιρείες αντιπροσωπεύουν το κόστος αγοράς μετοχών στις ακόλουθες εξηρητημένες εταιρείες:

	Μερίδιο %	Αριθμός Μετοχών (χιλιάδες)	Τράπεζα	
			2006 ΛΚ'000	2005 ΛΚ'000
Ελληνική Τράπεζα (Χρηματοδοτήσεις) Λτδ	100	2.800	2.800	2.800
Ελληνική Τράπεζα (Επενδύσεις) Λτδ	100	3.750	3.750	3.750
Hellenic Bank Trust and Finance Corporation Ltd	100	50	55	55
Ελληνική Τράπεζα (Φάκτορς) Λτδ	100	300	300	300
Παγκυπριακή Ασφαλιστική Λτδ	99,99	10.646	22.634	22.634
Λήδρα Ασφαλιστική Λτδ	100	600	1.637	1.637
HELLENIC ALICO LIFE Insurance Company Ltd	72,50	725	725	725
Ελληνική Trust Συμμετοχές Α.Ε	99,99	293,5	1.688	1.688
Ελληνική Ασφαλιστική Πρακτόρευση Ε.Π.Ε.	99,50	600	11	11
Ελληνική Trust Ανώνυμη Εταιρεία Διαχείρισης Αμοιβαίων Κεφαλαίων	100	1.175	607	607
Hellenic Trade Services Limited	99,99	1,9	1	1
Ελληνική Ασφαλιστική Πρακτόρευση Λτδ	100	50	50	50
			34.258	34.258

**16. ΕΠΕΝΔΥΣΕΙΣ ΣΕ ΕΞΗΡΤΗΜΕΝΕΣ ΕΤΑΙΡΕΙΕΣ (συνέχεια)**

Όλες οι εξηρητημένες εταιρείες είναι εγγεγραμμένες και ασκούν τις κύριες δραστηριότητες τους στην Κύπρο, εκτός της Ελληνική Trust Συμμετοχές Α.Ε., της Ελληνική Trust Ανώνυμη Εταιρεία Διαχείρισης Αμοιβαίων Κεφαλαίων και της Ελληνική Ασφαλιστική Πρακτόρευση Ε.Π.Ε. οι οποίες είναι εγγεγραμμένες και ασκούν τις κύριες δραστηριότητες τους στην Ελλάδα. Η Hellenic Trade Services Limited είναι εγγεγραμμένη στο Hong-Kong, όπου ασκεί την κύρια δραστηριότητα της.

Η Ελληνική Τράπεζα (Επενδύσεις) Λτδ κατέχει το 0,01% του μετοχικού κεφαλαίου της Hellenic Trade Services Limited. Σε συνδυασμό με την άμεση συμμετοχή της Τράπεζας στο μετοχικό κεφάλαιο της Hellenic Trade Services Limited, η εταιρεία είναι πλήρως εξηρητημένη εταιρεία του Ομίλου.

Οι εξηρητημένες εταιρείες της Παγκυπριακής Ασφαλιστικής Λτδ είναι οι ακόλουθες:

	% Μεριδίο
Παγκυπριακή Χρηματοδοτήσεις Δημόσια Εταιρεία Λτδ	99,58
Hellenic Pancyprian Insurance Agencies Ltd	100
ΜΙΑ (Αντιπροσωπείες Ασφαλειών) Λτδ	100
Ελληνική Παγκυπριακή Ασφαλιστική (Κτηματική) Εταιρεία Λτδ	100

Κατά τη διάρκεια του 2005, η Διοίκηση της Τράπεζας αποφάσισε την άρση της λειτουργίας της θυγατρικής εταιρείας, που δραστηριοποιείται στην Ελλάδα, Ελληνική Trust Ανώνυμη Εταιρεία Παροχής Επενδυτικών Υπηρεσιών ως Ε.Π.Ε.Υ. και αλλαγή του σκοπού της στο οικείο καταστατικό της. Η απόφαση αυτή εντάσσεται στα πλαίσια του επαναπροσδιορισμού της επιχειρηματικής δραστηριότητας του Ομίλου της Ελληνικής Τράπεζας στην Ελλάδα. Στις 21 Νοεμβρίου 2005 η Ελληνική Trust Ανώνυμη Εταιρεία Παροχής Επενδυτικών Υπηρεσιών μετονομάστηκε σε Ελληνική Trust Συμμετοχές Α.Ε. Στις 22 Ιουνίου 2006 η Τακτική Γενική Συνέλευση της Ελληνικής Trust Συμμετοχές Α.Ε. αποφάσισε τη λύση της εταιρείας και τη θέση της υπό εκκαθάριση και το διορισμό εκκαθαριστών από την ίδια ημερομηνία.

Τον Οκτώβριο 2006 η Τράπεζα προχώρησε σε ουσιαστική επέκταση της υπάρχουσας συνεργασίας της με την American Life Insurance Co. (ALICO AIG Life) και στα Αμοιβαία Κεφάλαια. Σύμφωνα με το συμφωνητικό συνεργασίας που υπεγράφη μεταξύ των δύο οργανισμών, η Ελληνική Trust Ανώνυμη Εταιρεία Διαχείρισης Αμοιβαίων Κεφαλαίων, ανάθεσε τη διαχείριση των αμοιβαίων κεφαλαίων της στην ALICO AIG Α.Ε.Δ.Α.Κ. Παράλληλα, η Τράπεζα συμβάλλεται ως αντιπρόσωπος για την πώληση μεριδίων αμοιβαίων κεφαλαίων με την ALICO AIG Α.Ε.Δ.Α.Κ. καθώς επίσης συμβάλλεται μέσω της θυγατρικής της Εταιρείας Ελληνικής Τράπεζας (Επενδύσεις) Λτδ με την ALICO AIG Α.Ε.Δ.Α.Κ. για την παροχή συμβουλευτικών υπηρεσιών διαχείρισης (Σύμβουλος Επενδύσεων) για δύο αμοιβαία κεφάλαια.

Ενόψει των πιο πάνω και μετά από σχετική έγκριση της Επιτροπής Κεφαλαιαγοράς Ελλάδας, στις 20 Δεκεμβρίου 2006 η Έκτακτη Γενική Συνέλευση της Ελληνικής Trust Ανώνυμη Εταιρεία Διαχείρισης Αμοιβαίων Κεφαλαίων, αποφάσισε τη λύση της εταιρείας και τη θέση της υπό εκκαθάριση από την 1^η Ιανουαρίου 2007 και το διορισμό εκκαθαριστών από την ίδια ημερομηνία.

Στις 27 Νοεμβρίου 2006 το Διοικητικό Συμβούλιο της Ελληνικής Τράπεζας (Φάκτορς) Λτδ συμφώνησε τη μεταβίβαση όλου του Ενεργητικού και Παθητικού και γενικά όλης της επιχείρησης της εταιρείας στην Ελληνική Τράπεζα Δημόσια Εταιρεία Λτδ βάσει σχεδίου αναδιοργάνωσης και ανάληψη μέτρων για την διάλυση της όταν η εν λόγω μεταβίβαση εκπληρωθεί. Τα εν λόγω ψηφίσματα εγκρίθηκαν από την Έκτακτη Γενική Συνέλευση της Ελληνικής Τράπεζας (Φάκτορς) Λτδ που πραγματοποιήθηκε στις 27 Νοεμβρίου 2006. Η συμφωνία μεταβίβασης δυνάμει αναδιοργάνωσης υπογράφηκε από τα εμπλεκόμενα μέρη την 1 Δεκεμβρίου 2006 και εγκρίθηκε από το Επαρχιακό Δικαστήριο Λευκωσίας στις 20 Δεκεμβρίου 2006. Η μεταβίβαση της επιχείρησης υλοποιήθηκε στις 27 Δεκεμβρίου 2006. Ως αποτέλεσμα της μεταφοράς τιμολόγια πελατών εισπρακτέα (Factoring) ύψους ΛΚ25 εκατ. (2005 ΛΚ21,3 εκατ.) κατά τις 31 Δεκεμβρίου 2006 μεταφέρθηκαν στην Ελληνική Τράπεζα Δημόσια Εταιρεία Λτδ.

**16. ΕΠΕΝΔΥΣΕΙΣ ΣΕ ΕΞΗΡΤΗΜΕΝΕΣ ΕΤΑΙΡΕΙΕΣ (συνέχεια)**

Στις 12 Φεβρουαρίου 2007 η Ελληνική Τράπεζα Δημόσια Εταιρία Λτδ έχει προχωρήσει σε πώληση όλων των μετοχών που κατείχε στη θυγατρική εταιρεία Λήδρα Ασφαλιστική Λτδ. Η εταιρεία Λήδρα Ασφαλιστική Λτδ είχε εξαγοραστεί από την Ελληνική Τράπεζα τον Ιούλιο του 1999 και οι ασφαλιστικές της εργασίες είχαν σταδιακά μεταφερθεί στην Παγκυπριακή Ασφαλιστική η οποία συνεχίζει να αποτελεί τον κορμό ανάπτυξης ασφαλιστικών υπηρεσιών γενικού κλάδου του Ομίλου της Ελληνικής Τράπεζας. Η συναλλαγή αυτή θα παρουσιαστεί στα αποτελέσματα του 2007 και δεν είναι ουσιώδης για τον Όμιλο.

17. ΕΠΕΝΔΥΣΗ ΣΕ ΣΥΝΔΕΔΕΜΕΝΗ ΕΤΑΙΡΕΙΑ

Η επένδυση σε συνδεδεμένη εταιρεία αντιπροσωπεύει κατά τις 31 Δεκεμβρίου 2006 το 29,43% (2005: 29,04%) του εκδοθέντος και πλήρως πληρωθέντος μετοχικού κεφαλαίου της εταιρείας Αθηνά Κυπριακή Δημόσια Εταιρεία Λτδ που είναι εισηγμένη στο Χρηματιστήριο Αξιών Κύπρου και έχει ως κύρια χώρα λειτουργίας την Κύπρο.

Η αύξηση στο ποσοστό της Τράπεζας στο εκδοθέν και πλήρως πληρωθέν μετοχικό κεφάλαιο της εταιρείας προέκυψε από την εξάσκηση των Πρωτοποριακών Δικαιωμάτων Αγοράς Μετοχών που κατείχε η Τράπεζα στην Αθηνά Κυπριακή Δημόσια Εταιρεία Λτδ στις 30 Νοεμβρίου 2006.

Η συνδεδεμένη εταιρεία έχει ως κύρια δραστηριότητα τις επενδύσεις σε αξίες εισηγμένες στο Χρηματιστήριο Αξιών Κύπρου και επενδύσεις σε ιδιωτικές εταιρείες που προτίθενται και που πληρούν τις προϋποθέσεις για εισαγωγή στο Χρηματιστήριο ή σε άλλες εταιρείες με προοπτικές ψηλής κερδοφορίας.

Το εκδοθέν μετοχικό κεφάλαιο της συνδεδεμένης εταιρείας στις 31 Δεκεμβρίου 2006 ήταν 102.857 χιλ. μετοχές (2005: 98.493 χιλ.) ονομαστικής αξίας ΛΚ0,25 η κάθε μία.

	Όμιλος		Τράπεζα	
	2006 ΛΚ'000	2005 ΛΚ'000	2006 ΛΚ'000	2005 ΛΚ'000
1 Ιανουαρίου	8.106	6.848	14.270	14.270
Μερίδιο Ομίλου στα αποτελέσματα του έτους μετά τη φορολογία	2.394	802	--	--
Μερίδιο στην κίνηση αποθεματικού επανεκτίμησης	1.754	364	--	--
Μεταφορά από το αποθεματικό επανεκτίμησης στη κατάσταση λογαριασμού αποτελεσμάτων λόγω απομείωσης στην αξία επενδύσεων	--	92	--	--
Μερίσματα που εισπράχθηκαν	(807)	--	--	--
Εξάσκηση Δικαιωμάτων Αγοράς Μετοχών	424	--	424	--
31 Δεκεμβρίου	11.871	8.106	14.694	14.270

**18. ΑΚΙΝΗΤΑ, ΕΓΚΑΤΑΣΤΑΣΕΙΣ ΚΑΙ ΕΞΟΠΛΙΣΜΟΣ**

Όμιλος	Γήπεδα και κτίρια	Εγκαταστάσεις και εξοπλισμός	Σύνολο	Σύνολο
	2006 ΛΚ'000	2006 ΛΚ'000	2006 ΛΚ'000	2005 ΛΚ'000
Κόστος ή εκτίμηση				
1 Ιανουαρίου	24.442	35.265	59.707	58.325
Επανεκτίμηση	8.300	--	8.300	--
Προσθήκες	3.434	2.566	6.000	3.122
Εκποιήσεις / Μεταφορές	20	(671)	(651)	(1.628)
Συναλλαγματική διαφορά	--	89	89	(112)
31 Δεκεμβρίου	36.196	37.249	73.445	59.707
Αποσβέσεις				
1 Ιανουαρίου	662	22.266	22.928	20.508
Επανεκτίμηση	(992)	--	(992)	--
Επιβάρυνση έτους	396	3.523	3.919	4.072
Εκποιήσεις / Μεταφορές	7	(561)	(554)	(1.589)
Συναλλαγματική διαφορά	--	65	65	(63)
31 Δεκεμβρίου	73	25.293	25.366	22.928
Καθαρή λογιστική αξία 31 Δεκεμβρίου	36.123	11.956	48.079	36.779

**18. ΑΚΙΝΗΤΑ, ΕΓΚΑΤΑΣΤΑΣΕΙΣ ΚΑΙ ΕΞΟΠΛΙΣΜΟΣ (συνέχεια)**

Τράπεζα	Γήπεδα και κτίρια 2006 ΛΚ'000	Εγκαταστάσεις και εξοπλισμός 2006 ΛΚ'000	Σύνολο 2006 ΛΚ'000	Σύνολο 2005 ΛΚ'000
Κόστος ή εκτίμηση				
1 Ιανουαρίου	20.628	32.937	53.565	52.235
Επανεκτίμηση	7.426	--	7.426	--
Προσθήκες	3.188	2.427	5.615	3.007
Εκποιήσεις / Μεταφορές	--	(345)	(345)	(1.566)
Συναλλαγματική διαφορά	--	89	89	(111)
31 Δεκεμβρίου	31.242	35.108	66.350	53.565
Αποσβέσεις				
1 Ιανουαρίου	550	20.340	20.890	18.665
Επανεκτίμηση	(883)	--	(883)	--
Επιβάρυνση έτους	333	3.412	3.745	3.830
Εκποιήσεις / Μεταφορές	--	(266)	(266)	(1.543)
Συναλλαγματική διαφορά	--	65	65	(62)
31 Δεκεμβρίου	--	23.551	23.551	20.890
Καθαρή λογιστική αξία				
31 Δεκεμβρίου	31.242	11.557	42.799	32.675

Τα γήπεδα και κτίρια επανεκτιμήθηκαν στις 31 Δεκεμβρίου 2006 από ανεξάρτητους εγκεκριμένους εκτιμητές με βάση την αγοραία αξία για την υφιστάμενη χρήση τους. Το πλεόνασμα ΛΚ9.292 χιλ. για τον Όμιλο και ΛΚ8.309 χιλ. για την Τράπεζα, που προέκυψε από την επανεκτίμηση μεταφέρθηκε στο αποθεματικό επανεκτίμησης ακινήτων.

Η τιμή κτήσεως και η αντίστοιχη καθαρή λογιστική αξία με τη βάση του ιστορικού κόστους στις 31 Δεκεμβρίου 2006 των ιδιόκτητων γηπέδων και κτιρίων του Ομίλου, που περιλαμβάνονται σε εκτίμηση, ανέρχεται σε ΛΚ21.268 χιλ. (2005: ΛΚ17.835 χιλ.) και ΛΚ18.276 χιλ. (2005: ΛΚ16.450 χιλ.) αντίστοιχα και για την Τράπεζα ΛΚ 19.571 χιλ. (2005: ΛΚ15.088 χιλ.) και ΛΚ17.068 χιλ. (2005: ΛΚ14.149 χιλ.).

Το κόστος των κτιρίων υπό ανέγερση του Ομίλου το οποίο περιλαμβάνεται στις εγκαταστάσεις και εξοπλισμό στις 31 Δεκεμβρίου 2006 ήταν ΛΚ3.183 χιλ. (2005: ΛΚ2.997 χιλ.) και της Τράπεζας ΛΚ 3.102 χιλ. (2005: ΛΚ2.997 χιλ.)

Η αξία των ιδιόκτητων γηπέδων του Ομίλου που δεν αποσβένονται στις 31 Δεκεμβρίου 2006 ήταν ΛΚ 12.155 χιλ. (2005: ΛΚ5.790 χιλ.) και για την Τράπεζα ΛΚ 9.920 χιλ. (2005: ΛΚ5.200 χιλ.).

**19. ΑΪΛΑ ΣΤΟΙΧΕΙΑ ΕΝΕΡΓΗΤΙΚΟΥ**

Όμιλος	Λογισμικά Προγράμματα 2006 ΛΚ'000	Λογιστική Υπεραξία 2006 ΛΚ'000	Σύνολο 2006 ΛΚ'000	Σύνολο 2005 ΛΚ'000
Κόστος				
1 Ιανουαρίου	7.730	15.574	23.304	35.213
Μεταφορά συσσωρευμένων αποσβέσεων βάσει ΔΠΧΠ3	--	--	--	(12.815)
Αναπροσαρμοσμένο υπόλοιπο 1 Ιανουαρίου	7.730	15.574	23.304	22.398
Προσθήκες	1.033	--	1.033	983
Εκποιήσεις	--	--	--	(56)
Συναλλαγματική διαφορά	19	1	20	(21)
31 Δεκεμβρίου	8.782	15.575	24.357	23.304

Αποσβέσεις και ζημίες απομείωσης

1 Ιανουαρίου	5.361	1.883	7.244	17.282
Μεταφορά συσσωρευμένων αποσβέσεων βάσει ΔΠΧΠ3	--	--	--	(12.815)
Αναπροσαρμοσμένο υπόλοιπο 1 Ιανουαρίου	5.361	1.883	7.244	4.467
Επιβάρυνση έτους	1.092	9	1.101	989
Ζημίες απομείωσης	--	3.060	3.060	1.851
Εκποιήσεις	--	--	--	(50)
Συναλλαγματική διαφορά	14	--	14	(13)
31 Δεκεμβρίου	6.467	4.952	11.419	7.244
Καθαρή λογιστική αξία 31 Δεκεμβρίου	2.315	10.623	12.938	16.060

**19. ΑΪΛΑ ΣΤΟΙΧΕΙΑ ΕΝΕΡΓΗΤΙΚΟΥ (συνέχεια)**

Τράπεζα	Λογισμικά Προγράμματα 2006 ΛΚ'000	Λογιστική Υπεραξία 2006 ΛΚ'000	Σύνολο 2006 ΛΚ'000	Σύνολο 2005 ΛΚ'000
Κόστος				
1 Ιανουαρίου	7.263	866	8.129	14.150
Μεταφορά συσσωρευμένων αποσβέσεων βάσει ΔΠΧΠ3	--	--	--	(6.945)
Αναπροσαρμοσμένο υπόλοιπο 1 Ιανουαρίου	7.263	866	8.129	7.205
Προσθήκες	1.018	--	1.018	944
Μεταφορά	86	--	86	--
Συναλλαγματική διαφορά	18	1	19	(20)
31 Δεκεμβρίου	8.385	867	9.252	8.129
Αποσβέσεις και ζημίες απομείωσης				
1 Ιανουαρίου	4.988	788	5.776	11.055
Μεταφορά συσσωρευμένων αποσβέσεων βάσει ΔΠΧΠ3	--	--	--	(6.945)
Αναπροσαρμοσμένο υπόλοιπο 1 Ιανουαρίου	4.988	788	5.776	4.110
Επιβάρυνση έτους	1.054	9	1.063	924
Μεταφορά	84	--	84	--
Ζημία απομείωσης έτους	--	--	--	756
Συναλλαγματική διαφορά	15	--	15	(14)
31 Δεκεμβρίου	6.141	797	6.938	5.776
Καθαρή λογιστική αξία 31 Δεκεμβρίου	2.244	70	2.314	2.353

Η λογιστική υπεραξία των άυλων στοιχείων ενεργητικού εξετάστηκε στις 31 Δεκεμβρίου 2006 για να εξακριβωθεί κατά πόσον υπάρχει ένδειξη απομείωσης στην αξία της. Στην περίπτωση των θυγατρικών εταιρειών 'Παγκυπριακή Χρηματοδοτήσεις Δημόσια Εταιρεία Λτδ' και 'Λήδρα Ασφαλιστική Λτδ' προέκυψε ένδειξη απομείωσης ύψους ΛΚ2.570 χιλ. και ΛΚ490 χιλ. αντίστοιχα. Το συνολικό ποσό της απομείωσης ύψους ΛΚ3.060 χιλ. διαγράφηκε κατά το 2006 στη κατάσταση λογαριασμού αποτελεσμάτων του Ομίλου.

Από την 1 Ιανουαρίου 2005, ο Όμιλος σταμάτησε την απόσβεση της λογιστικής υπεραξίας και έχει διαγράψει τις σχετικές συσσωρευμένες αποσβέσεις από την τιμή κτήσης της υπεραξίας. Η λογιστική υπεραξία των άυλων στοιχείων ενεργητικού εξετάστηκε στις 31 Δεκεμβρίου 2005 για να εξακριβωθεί κατά πόσον υπάρχει ένδειξη απομείωσης στην αξία της. Στην περίπτωση της επένδυσης στη συνδεδεμένη εταιρεία Αθηνά Κυπριακή Δημόσια Εταιρεία Λτδ και στην περίπτωση της εξαγοράς των εγχώριων εργασιών της τράπεζας Barclays Λτδ προέκυψε ένδειξη απομείωσης ύψους ΛΚ1.095 χιλ. και ΛΚ756 χιλ. αντίστοιχα. Το συνολικό ποσό της απομείωσης ύψους ΛΚ1.851 χιλ. διαγράφηκε κατά το 2005 στη κατάσταση λογαριασμού αποτελεσμάτων του Ομίλου ενώ ποσό ύψους ΛΚ756 χιλ. διαγράφηκε στη κατάσταση λογαριασμού αποτελεσμάτων της Τράπεζας.

Η φήμη και πελατεία που εμφανίζεται στα βιβλία της Τράπεζας με καθαρή λογιστική αξία ΛΚ70 χιλ. (2005: ΛΚ78 χιλ.) αφορά το δίκτυο καταστημάτων στην Ελλάδα.

**20. ΛΟΙΠΑ ΣΤΟΙΧΕΙΑ ΕΝΕΡΓΗΤΙΚΟΥ**

	Όμιλος		Τράπεζα	
	2006 ΛΚ'000	2005 ΛΚ'000	2006 ΛΚ'000	2005 ΛΚ'000
Αναβαλλόμενη φορολογία	5.845	4.543	5.665	4.431
Φορολογία εισπρακτέα	724	1.927	265	1.488
Προπληρωμένα έξοδα	199	745	97	662
Δίκαιη Αξία Παραγώγων (Σημ. 30)	6.194	1.197	6.194	1.197
Ενεργητικό που κρατείται για κάλυψη υποχρεώσεων ταμείων συνδεδεμένων με επενδυτικές μονάδες	2.800	1.463	--	--
Χρεώστες και άλλοι χρεωστικοί λογαριασμοί	23.695	23.944	15.080	17.150
	39.457	33.819	27.301	24.928

Η αναβαλλόμενη φορολογία προέκυψε ως ακολούθως:

	Όμιλος		Τράπεζα	
	2006 ΛΚ'000	2005 ΛΚ'000	2006 ΛΚ'000	2005 ΛΚ'000
Διαφορές αποσβέσεων και κεφαλαιουχικών εκπτώσεων	531	707	517	485
Φορολογικές ζημιές	1.587	1.144	1.427	1.263
Άλλες προσωρινές διαφορές	3.727	2.692	3.721	2.683
	5.845	4.543	5.665	4.431

Το ενεργητικό που κρατείται για κάλυψη υποχρεώσεων ταμείων συνδεδεμένων με επενδυτικές μονάδες αποτελείται από:

	Όμιλος	
	2006 ΛΚ'000	2005 ΛΚ'000
Καταθέσεις	452	478
Κρατικά Χρεόγραφα	1.451	586
Χρεόγραφα Τραπεζών	196	190
Τίτλους μεταβλητής απόδοσης	701	209
	2.800	1.463

**21. ΟΦΕΙΛΕΣ ΣΕ ΑΛΛΕΣ ΤΡΑΠΕΖΕΣ**

	Όμιλος και Τράπεζα	
	2006	2005
	ΛΚ'000	ΛΚ'000
Σε πρώτη ζήτηση	38.209	24.688
Εντός τριών μηνών	180.652	131.728
Μεταξύ τριών μηνών και ενός έτους	8.725	8.642
	227.586	165.058

22. ΚΑΤΑΘΕΣΕΙΣ ΚΑΙ ΑΛΛΟΙ ΛΟΓΑΡΙΑΣΜΟΙ ΠΕΛΑΤΩΝ

	Όμιλος		Τράπεζα	
	2006	2005	2006	2005
	ΛΚ'000	ΛΚ'000	ΛΚ'000	ΛΚ'000
Σε πρώτη ζήτηση	785.275	611.160	784.522	610.174
Εντός τριών μηνών	1.696.380	1.177.843	1.690.474	1.170.965
Μεταξύ τριών μηνών και ενός έτους	554.982	613.786	537.534	598.659
Μεταξύ ενός και πέντε ετών	73.925	100.040	73.925	100.040
	3.110.562	2.502.829	3.086.455	2.479.838

Η ανάλυση του συνόλου των καταθέσεων και άλλων λογαριασμών πελατών του Ομίλου και της Τράπεζας ανά γεωγραφικό τομέα έχει ως ακολούθως:

	Όμιλος		Τράπεζα	
	2006	2005	2006	2005
	ΛΚ'000	ΛΚ'000	ΛΚ'000	ΛΚ'000
Κύπρος	2.659.356	2.123.928	2.635.24	2.100.937
			9	
Ελλάδα	451.206	378.901	451.206	378.901
	3.110.562	2.502.829	3.086.455	2.479.838

Στις καταθέσεις περιλαμβάνεται ποσό ύψους ΛΚ3.460 χιλ. (2005:ΛΚ8.501 χιλ.) το οποίο έχει κατηγοριοποιηθεί ως 'Στοιχεία αποτιμώμενα στη δίκαιη αξία μέσω λογαριασμού αποτελεσμάτων' καθώς διαχειρίζονται ενιαία με στοιχεία ενεργητικού που παρουσιάζονται στην ίδια κατηγορία.

**23. ΟΜΟΛΟΓΙΑΚΟ ΔΑΝΕΙΟ**

	Όμιλος και Τράπεζα	
	2006 ΛΚ'000	2005 ΛΚ'000
Δανειακό Ομόλογο (Floating Rate Notes)	--	51.358

Στις 14 Νοεμβρίου 2006 το τριετές δανειακό ομόλογο (Floating Rate Notes) 110 εκατ. Ευρώ αποπληρώθηκε σύμφωνα με τους όρους έκδοσής του. Το τριετές δανειακό ομόλογο έφερε κυμαινόμενο επιτόκιο 0,60% πάνω από το τριμηνιαίο επιτόκιο του ευρώ (Euribor) .

24. ΛΟΙΠΑ ΣΤΟΙΧΕΙΑ ΠΑΘΗΤΙΚΟΥ

	Όμιλος		Τράπεζα	
	2006 ΛΚ'000	2005 ΛΚ'000	2006 ΛΚ'000	2005 ΛΚ'000
Αναβαλλόμενη φορολογία	4.356	2.241	4.016	2.241
Φορολογία πληρωτέα	3.647	740	3.156	295
Ταμεία προνοίας	72.526	58.695	72.526	58.695
Δίκαιη Αξία Παραγώγων (Σημ.30)	2.874	5.558	2.874	5.558
Οφειλόμενα έξοδα και τόκοι	4.696	3.318	4.501	2.995
Υποχρεώσεις ταμείων συνδεδεμένων με επενδυτικές μονάδες	2.800	1.463	--	--
Άλλοι πιστωτικοί λογαριασμοί	34.722	29.105	14.814	12.915
	125.621	101.120	101.887	82.699

Η αναβαλλόμενη φορολογία προέκυψε ως ακολούθως:

	Όμιλος		Τράπεζα	
	2006 ΛΚ'000	2005 ΛΚ'000	2006 ΛΚ'000	2005 ΛΚ'000
Συμφηφισμός ζημιών Εταιρειών Ομίλου	1.448	1.056	1.353	1.056
Διαφορές από επανεκτίμηση ακινήτων, αποσβέσεων και κεφαλαιουχικών εκπτώσεων	2.241	155	1.996	155
Άλλες προσωρινές διαφορές	667	1.030	667	1.030
	4.356	2.241	4.016	2.241

Στα λοιπά στοιχεία παθητικού περιλαμβάνονται προβλέψεις για επιδικίες ή υπό διαιτησία διαφορές ύψους ΛΚ1.185 χιλ. (2005:ΛΚ696 χιλ.)

**25. ΔΑΝΕΙΑΚΟ ΚΕΦΑΛΑΙΟ**

	Όμιλος		Τράπεζα	
	2006	2005	2006	2005
	ΛΚ'000	ΛΚ'000	ΛΚ'000	ΛΚ'000
Πρωτοβάθμιο Κεφάλαιο				
Αξιόγραφα Κεφαλαίου	24.546	24.533	25.297	25.284
Δευτεροβάθμιο Κεφάλαιο				
Μη Μετατρέψιμα Χρεόγραφα 2004/2009	14.700	14.700	15.000	15.000
Μη Μετατρέψιμα Χρεόγραφα 2011	18.250	17.971	18.450	17.971
Ομολογιακό Δάνειο σε Ευρώ 2006/2011	--	37.148	--	37.148
Μη Μετατρέψιμα Χρεόγραφα 2016	63.000	--	63.000	--
	95.950	69.819	96.450	70.119
	120.496	94.352	121.747	95.403

Πρωτοβάθμιο Κεφάλαιο

Τα Αξιόγραφα Κεφαλαίου θεωρούνται, όπως και το μετοχικό κεφάλαιο, ως πρωτοβάθμιο κεφάλαιο (Tier 1 Capital) από την Κεντρική Τράπεζα της Κύπρου για σκοπούς υπολογισμού της κεφαλαιουχικής βάσης.

Τα Αξιόγραφα Κεφαλαίου είναι αόριστης διάρκειας χωρίς ημερομηνία λήξης. Μπορούν κατ' επιλογή της Τράπεζας να εξαγοραστούν στο σύνολο τους, στην ονομαστική τους αξία μαζί με οποιοσδήποτε δεδουλευμένους τόκους στις 18 Απριλίου 2008 ή σε οποιαδήποτε ημερομηνία πληρωμής τόκου που έπεται, κατόπιν έγκρισης της Κεντρικής Τράπεζας και υπό την προϋπόθεση ότι θα αντικατασταθούν με Πρωτοβάθμιο Κεφάλαιο, εκτός εάν η Κεντρική Τράπεζα κρίνει ότι η Τράπεζα διαθέτει ικανοποιητική επάρκεια κεφαλαίου. Τα Αξιόγραφα Κεφαλαίου φέρουν κυμαινόμενο επιτόκιο, το οποίο αναθεωρείται στην αρχή της κάθε περιόδου τόκου και ισχύει για την συγκεκριμένη περίοδο τόκου. Το επιτόκιο είναι ίσο με το εκάστοτε βασικό επιτόκιο που ισχύει στην αρχή της κάθε περιόδου τόκου πλέον 1,20%. Για την περίοδο από 1 Ιανουαρίου και μέχρι 18 Οκτωβρίου 2006 το επιτόκιο έχει καθοριστεί στο 5,45% ετησίως, ενώ για την περίοδο από 18 Οκτωβρίου και μέχρι 31 Δεκεμβρίου 2006 έχει καθοριστεί στο 5,70% ετησίως. Ποσό ΛΚ751 χιλ. εξαλείφεται στην ενοποίηση. Τα αξιόγραφα αποτελούν άμεσες, μη εξασφαλισμένες και ελάσσονος προτεραιότητας (subordinated) υποχρεώσεις της Τράπεζας. Τα αξιόγραφα είναι εισηγμένα στο Χρηματιστήριο Αξιών Κύπρου.

Δευτεροβάθμιο Κεφάλαιο

Τα πιο κάτω χρεόγραφα θεωρούνται ως δευτεροβάθμιο κεφάλαιο (Tier 2 Capital) από την Κεντρική Τράπεζα της Κύπρου για σκοπούς υπολογισμού της κεφαλαιουχικής βάσης.

Μη Μετατρέψιμα Χρεόγραφα 2004/2009

Τα Μη Μετατρέψιμα Χρεόγραφα 2004/2009 είναι διάρκειας 10 ετών και φέρουν επιτόκιο 7,30% για το πρώτο έτος και κυμαινόμενο επιτόκιο για τα επόμενα έτη. Ο τόκος είναι πληρωτέος ανά εξάμηνο. Για την περίοδο 1 Ιανουαρίου 2006 μέχρι 30 Ιουνίου 2006 το επιτόκιο έχει προσαρμοστεί στο 4,19% ετησίως ενώ για την περίοδο 1 Ιουλίου 2006 μέχρι 31 Δεκεμβρίου 2006 το επιτόκιο έχει αναπροσαρμοστεί στο 4,15% ετησίως. Ποσό ΛΚ300 χιλ. εξαλείφεται στην ενοποίηση. Η αποπληρωμή των Μη-Μετατρέψιμων χρεογράφων 2004/2009 ακολουθεί σε προτεραιότητα την πληρωμή των υποχρεώσεων προς τους καταθέτες και άλλους πιστωτές. Τα χρεόγραφα είναι εισηγμένα στο Χρηματιστήριο Αξιών Κύπρου.

**25. ΔΑΝΕΙΑΚΟ ΚΕΦΑΛΑΙΟ (συνέχεια)***Μη Μετατρέψιμα Χρεόγραφα 2011*

Τα Μη Μετατρέψιμα Χρεόγραφα λήξης 28 Απριλίου 2011 ύψους ΛΚ17,5 εκατ. έφεραν σταθερό επιτόκιο 5,75% ετησίως πάνω στην ονομαστική τους αξία για την πρώτη εξαμηνία και για τις μεταγενέστερες περιόδους κυμαινόμενο επιτόκιο ίσο με το εκάστοτε βασικό επιτόκιο που ισχύει στην αρχή της περιόδου τόκου πλέον 0,75%. Τα χρεόγραφα έχουν δικαίωμα επανεπένδυσης του πληρωτέου τόκου σε επιπρόσθετα χρεόγραφα με τους ίδιους όρους. Τα χρεόγραφα είναι εισηγμένα στο Χρηματιστήριο Αξιών Κύπρου. Κατά τη διάρκεια του έτους ποσό ΛΚ379 χιλ. έχει επαναπενδυθεί σε επιπρόσθετα χρεόγραφα με τους ίδιους όρους.

Ομολογιακό Δάνειο σε Ευρώ 2006/2011

Στις 27 Ιουλίου 2006 η Τράπεζα προχώρησε σε πρόωρη αποπληρωμή ολόκληρου του Ομολογιακού Δανείου σε Ευρώ, ύψους €100 εκατ., στην ονομαστική του αξία, ασκώντας το δικαίωμα που της παρείχε ο όρος 5 των σχετικών όρων της έκδοσης του. Η Τράπεζα έλαβε την έγκριση της Κεντρικής Τράπεζας της Κύπρου για την άσκηση του δικαιώματος πρόωρης αποπληρωμής των Ομολόγων. Το Ομολογιακό Δάνειο σε Ευρώ ήταν μειωμένης εξασφάλισης, με κυμαινόμενο επιτόκιο και λήξη 2011. Τα Ομόλογα ήταν εισηγμένα στο Χρηματιστήριο του Λουξεμβούργου. Μετά την αποπληρωμή δεν παραμένουν πλέον Ομόλογα αυτού του είδους.

Μη Μετατρέψιμα Χρεόγραφα 2016

Την 1 Ιουλίου 2006 η Τράπεζα προχώρησε στην έκδοση νέου δευτεροβάθμιου κεφαλαίου υπό μορφή χρεογράφων (Χρεόγραφα 2016) συνολικού ύψους μέχρι και ΛΚ75 εκατ. και ημερομηνία λήξης 2016, σύμφωνα με Ενημερωτικό Δελτίο ημερομηνίας 11 Μαΐου 2006. Τα Χρεόγραφα 2016 θα εκδοθούν σε μία μέχρι τέσσερις διαφορετικές σειρές και θα λήξουν την 1^η Ιουλίου 2016, ανεξάρτητα από την ημερομηνία έκδοσης των σειρών. Η Τράπεζα έχει δικαίωμα να εξαγοράζει τα Χρεόγραφα 2016, σε κάθε ημερομηνία πληρωμής τόκου, μετά την 1^η Ιουλίου 2011.

Τα Χρεόγραφα 2016 φέρουν κυμαινόμενο επιτόκιο το οποίο αναθεωρείται στην αρχή της κάθε περιόδου τόκου και ισχύει για τη συγκεκριμένη περίοδο τόκου. Το κυμαινόμενο επιτόκιο είναι ίσο με το εκάστοτε βασικό επιτόκιο της Τράπεζας που ισχύει στην αρχή κάθε περιόδου τόκου, πλέον 0,80%. Μετά την 1^η Ιουλίου 2011, τα Χρεόγραφα 2016, εάν δεν έχουν εξαγοραστεί από την Τράπεζα, θα φέρουν επιπρόσθετο επιτόκιο 0,70%, πέραν του πιο πάνω επιτοκίου. Συνεπώς, το επιτόκιο των Χρεογράφων 2016 μετά την 1^η Ιουλίου 2011 θα είναι ίσο με το βασικό επιτόκιο της Τράπεζας πλέον 1,50%. Ο τόκος είναι πληρωτέος κάθε τρεις μήνες και θα πληρώνεται σε μετρητά στο τέλος της κάθε περιόδου. Για την περίοδο από 1 Ιουλίου και μέχρι 30 Σεπτεμβρίου 2006 το επιτόκιο έχει καθοριστεί στο 5,05% ετησίως, ενώ για την περίοδο από 1 Οκτωβρίου και μέχρι 31 Δεκεμβρίου 2006 έχει καθοριστεί στο 5,30% ετησίως.

Μέχρι τις 30 Σεπτεμβρίου 2006 είχαν εκδοθεί χρεόγραφα ύψους ΛΚ 38 εκατ. της Σειράς Α' τα οποία και έχουν εισαχθεί στο ΧΑΚ, ενώ στις 22 Νοεμβρίου 2006, η Τράπεζα προχώρησε με την έκδοση της Σειράς Β' των Χρεογράφων 2016 ύψους ΛΚ25 εκατ. με βάση το Δεύτερο Συμπληρωματικό Ενημερωτικό Δελτίο.

Τα Χρεόγραφα 2016 δεν είναι εξασφαλισμένα και σε περίπτωση διάλυσης της Τράπεζας η αποπληρωμή τους θα ακολουθεί σε προτεραιότητα την πληρωμή των υποχρεώσεων της Τράπεζας προς τους καταθέτες της και άλλους πιστωτές. Έχουν όμως προτεραιότητα στην αποπληρωμή των δικαιωμάτων των μετόχων της Τράπεζας και των κατόχων Αξιογράφων Κεφαλαίου.

**26. ΜΕΤΟΧΙΚΟ ΚΕΦΑΛΑΙΟ**

	Όμιλος και Τράπεζα	
	2006	2005
	ΛΚ'000	ΛΚ'000
Εγκεκριμένο		
600 εκατ. μετοχές ΛΚ 0,25 η κάθε μία	150.000	150.000
<hr/>		
Εκδοθέν		
Πλήρως πληρωθείσες μετοχές (ΛΚ 0,25 η κάθε μία)		
1 Ιανουαρίου	59.107	59.087
Επανεπένδυση προμερίσματος	426	--
Εξάσκηση Δικαιωμάτων Αγοράς Μετοχών	937	--
Έκδοση μετοχών	11	20
Σύνολο εκδοθέντος κεφαλαίου 31 Δεκεμβρίου	60.481	59.107
<hr/>		

Το σύνολο των πλήρως πληρωθεισών μετοχών στις 31 Δεκεμβρίου 2006 ανερχόταν σε 241.924.699 μετοχές ονομαστικής αξίας ΛΚ0,25 η κάθε μία (2005: 236.427.359 μετοχές ονομαστικής αξίας ΛΚ0,25 η κάθε μία).

Κατά τη διάρκεια του έτους έχουν εκδοθεί 3.747.997 μετοχές οι οποίες προέκυψαν από την εξάσκηση μέρους των Δικαιωμάτων Αγοράς Μετοχών προς ΛΚ0,70 σεντ ανά μετοχή και 44.336 μετοχές που παραχωρήθηκαν δωρεάν σε μέλη του προσωπικού. Επιπρόσθετα, τον Δεκέμβριο 2006 έχουν εκδοθεί 1.705.007 μετοχές που προέκυψαν από την επανεπένδυση προμερίσματος 2006 προς ΛΚ1,68 ανά μετοχή. Οι μετοχές αυτές εισήχθησαν στο Χρηματιστήριο Αξιών Κύπρου τον Ιανουάριο του 2007.

Στις 31 Δεκεμβρίου 2006 ο αριθμός των Δικαιωμάτων Αγοράς Μετοχών (ΔΑΜ) ανερχόταν σε 43.510.717 (2005: 47.258.714). Τα ΔΑΜ έχουν παραχωρηθεί δωρεάν (σε αναλογία ενός ΔΑΜ για κάθε πέντε μετοχές) σε μετόχους που ήταν εγγεγραμμένοι στο μητρώο της Τράπεζας στις 27 Νοεμβρίου 2003 και έχουν τιμή εξάσκησης ΛΚ0,70 ανά ΔΑΜ. Τα ΔΑΜ είναι Αμερικανικού τύπου και εξασκούνται οποιαδήποτε εργάσιμη ημέρα κατά την περίοδο εξάσκησης δηλαδή από 9 Ιανουαρίου 2004 μέχρι τις 30 Νοεμβρίου 2007. Η τιμή άσκησης και ο αριθμός των ΔΑΜ τροποποιούνται σε περιπτώσεις υποδιαίρεσης, ενοποίησης ή ανακατάταξης των εκδοθεισών μετοχών, καθώς και σε περιπτώσεις έκδοσης μετοχών με δικαίωμα αγοράς, παραχώρησης δωρεάν μετοχών, έκδοσης ΔΑΜ, και άλλων τίτλων που παρέχουν το δικαίωμα αγοράς ή μετατρέπονται σε μετοχές της Τράπεζας.

**27. ΑΠΟΘΕΜΑΤΙΚΑ**

	Όμιλος		Τράπεζα	
	2006 ΛΚ'000	2005 ΛΚ'000	2006 ΛΚ'000	2005 ΛΚ'000
Αποθεματικό προσόδου				
1 Ιανουαρίου	916	(35.559)	10.169	(31.172)
Κέρδος που αναλογεί στους μετόχους	34.030	7.512	36.433	12.382
Μεταφορά από το αποθεματικό από έκδοση μετοχών υπέρ το άρτιο	--	28.866	--	28.866
Προμέρισμα που πληρώθηκε	(4.798)	--	(4.798)	--
Μεταφορά από αποθεματικά επανεκτίμησης	428	97	419	93
31 Δεκεμβρίου	30.576	916	42.223	10.169
Αποθεματικό από έκδοση μετοχών υπέρ το άρτιο				
1 Ιανουαρίου	89.224	118.070	89.224	118.070
Επανεπένδυση μερίσματος	2.438	--	2.438	--
Μεταφορά στο αποθεματικό προσόδου	--	(28.866)	--	(28.866)
Έκδοση μετοχικού κεφαλαίου	1.732	20	1.732	20
31 Δεκεμβρίου	93.394	89.224	93.394	89.224
Συναλλαγματικές διαφορές				
1 Ιανουαρίου	63	33	49	11
Συναλλαγματικές διαφορές έτους	(26)	30	(27)	38
31 Δεκεμβρίου	37	63	22	49
Αποθεματικά επανεκτίμησης				
1 Ιανουαρίου	15.994	278	18.087	3.180
Επανεκτίμηση τίτλων μεταβλητής απόδοσης	6.448	4.449	5.585	4.306
Μεταφορά στο λογαριασμό αποτελεσμάτων για απομείωση επενδύσεων	--	1.498	--	1.344
Επανεκτίμηση τίτλων σταθερής απόδοσης	(3.948)	9.380	(3.945)	9.350
Επανεκτίμηση γης και κτιρίων	9.292	--	8.309	--
Μερίδιο συνδεδεμένης εταιρείας	1.754	364	--	--
Μεταφορά στο αποθεματικό προσόδου	(428)	(97)	(419)	(93)
Αναβαλλόμενη φορολογία στην επανεκτίμηση ακινήτων	(1.059)	122	(1.013)	--
31 Δεκεμβρίου	28.053	15.994	26.604	18.087
Αποθεματικό αντιστάθμισης				
1 Ιανουαρίου	--	(885)	--	(885)
Κέρδος από αντιστάθμιση κινδύνων αλλαγών στη ροή μετρητών	--	344	--	344
Μεταφορά στο λογαριασμό αποτελεσμάτων	--	541	--	541
31 Δεκεμβρίου	--	--	--	--
Σύνολο αποθεματικών 31 Δεκεμβρίου	152.060	106.197	162.243	117.529

**27. ΑΠΟΘΕΜΑΤΙΚΑ (συνέχεια)****Αναδιάρθρωση Ιδίων Κεφαλαίων**

Την 1η Ιουνίου 2005 σε έκτακτη Γενική Συνέλευση των Μετόχων εγκρίθηκε ειδικό ψήφισμα σύμφωνα με το οποίο, με βάση τις πρόνοιες του άρθρου 56 του Καταστατικού της Εταιρείας και τις συναφείς πρόνοιες του Περί Εταιρειών Νόμου Κεφ. 113, ποσό ΛΚ28.866 χιλ. που ήταν πιστωμένο στο λογαριασμό αποθεματικού κεφαλαίου έκδοσης μετοχών υπέρ το άρτιο, διεγράφει δια μεταφοράς του από τον εν λόγω λογαριασμό στο λογαριασμό αποθεματικού προσόδου, με ισόποση μείωση του αποθεματικού υπέρ το άρτιο. Μετά από τη σχετική αίτηση η διαδικασία επικυρώθηκε από το Δικαστήριο και ως εκ τούτου ποσό ΛΚ28.866 χιλ. μεταφέρθηκε εντός του 2005 στο αποθεματικό προσόδου από το αποθεματικό από έκδοση μετοχών υπέρ το άρτιο.

28. ΣΥΜΦΕΡΟΝ ΜΕΙΟΨΗΦΙΑΣ

	Όμιλος	
	2006 ΛΚ'000	2005 ΛΚ'000
1 Ιανουαρίου	570	524
Κέρδος που αναλογεί στο συμφέρον μειοψηφίας	249	210
Μερίσματα που πληρώθηκαν	--	(175)
Μερίδιο επανεκτίμησης	(2)	11
31 Δεκεμβρίου	817	570

29. ΕΝΔΕΧΟΜΕΝΕΣ ΚΑΙ ΑΝΕΙΛΗΜΜΕΝΕΣ ΥΠΟΧΡΕΩΣΕΙΣ

	Όμιλος		Τράπεζα	
	2006 ΛΚ'000	2005 ΛΚ'000	2006 ΛΚ'000	2005 ΛΚ'000
Ενδεχόμενα στοιχεία παθητικού				
Αποδοχές και εγγυήσεις εξ'αποδοχών	622	418	622	418
Εγγυήσεις	152.519	132.728	167.537	150.875
	153.141	133.146	168.159	151.293
Ανειλημμένες υποχρεώσεις				
Όρια χορηγήσεων που έχουν εγκριθεί και δεν έχουν χρησιμοποιηθεί	479.593	411.400	479.580	411.142
Λοιπές υποχρεώσεις	15.085	14.270	15.085	14.270
	494.678	425.670	494.665	425.412
	647.819	558.816	662.824	576.705

Κεφαλαιουχικές Υποχρεώσεις

Στις 31 Δεκεμβρίου 2006, οι ανειλημμένες υποχρεώσεις για κεφαλαιουχικές δαπάνες του Ομίλου και της Τράπεζας, για τις οποίες δεν έγινε πρόβλεψη στις ενοποιημένες οικονομικές καταστάσεις, ανέρχονταν σε ΛΚ4.189 χιλ. (2005: ΛΚ1.683 χιλ.).

**30. ΠΑΡΑΓΩΓΑ**

Ο Όμιλος κάνει χρήση των πιο κάτω παραγώγων:

Προθεσμιακές πράξεις συναλλάγματος: αντιπροσωπεύουν συμβάσεις για αγοραπωλησίες ξένου συναλλάγματος με διακανονισμό σε μελλοντική ημερομηνία.

Ανταλλαγές συναλλάγματος: αντιπροσωπεύουν συμβάσεις για ανταλλαγή ταμειακών ροών διαφορετικών νομισμάτων.

Συμβόλαια μελλοντικής εκπλήρωσης: αντιπροσωπεύουν συμβάσεις για μελλοντική αγορά ή πώληση σε ορισμένη τιμή κάποιου χρηματοοικονομικού 'προϊόντος'.

Συμβόλαια δικαιωμάτων προαίρεσης: αντιπροσωπεύουν συμβάσεις για μελλοντική αγορά ή πώληση σε ορισμένη τιμή κάποιου χρηματοοικονομικού 'προϊόντος', αλλά με το δικαίωμα σε ένα από τα δύο μέρη να ζητήσει ή όχι από το άλλο μέρος την εκπλήρωση της συμφωνίας μέχρι κάποιο χρονικό σημείο ή με την πάροδο του χρονικού σημείου.

Ανταλλαγές επιτοκίων: αντιπροσωπεύουν συμβάσεις για ανταλλαγή πληρωμών βάσει ενός επιτοκίου, έναντι ενός άλλου επιτοκίου, πάνω σ'ένα καθορισμένο ονομαστικό ποσό και σε καθορισμένες χρονικές περιόδους.

	Όμιλος και Τράπεζα		
	Όνομαστικό ποσό	Δίκαιη Αξία	
		Λοιπά Στοιχεία Ενεργητικού	Λοιπά Στοιχεία Παθητικού
Στις 31 Δεκεμβρίου 2006	ΛΚ'000	ΛΚ'000	ΛΚ'000
Προθεσμιακές πράξεις συναλλάγματος	28.763	584	47
Ανταλλαγές συναλλάγματος	208.401	1.536	929
Συμβόλαια μελλοντικής εκπλήρωσης	38.840	392	27
Ανταλλαγές επιτοκίων	152.989	3.682	1.871
	428.993	6.194	2.874

	Όμιλος και Τράπεζα		
	Όνομαστικό ποσό	Δίκαιη Αξία	
		Λοιπά Στοιχεία Ενεργητικού	Λοιπά Στοιχεία Παθητικού
Στις 31 Δεκεμβρίου 2005	ΛΚ'000	ΛΚ'000	ΛΚ'000
Προθεσμιακές πράξεις συναλλάγματος	27.978	200	411
Ανταλλαγές συναλλάγματος	124.106	889	298
Συμβόλαια μελλοντικής εκπλήρωσης	3.989	5	14
Συμβόλαια δικαιωμάτων προαίρεσης	574	--	--
Ανταλλαγές επιτοκίων	230.594	103	4.835
	387.241	1.197	5.558

**31. ΛΟΓΙΣΤΙΚΗ ΑΝΤΙΣΤΑΘΜΙΣΗΣ ΚΙΝΔΥΝΩΝ**

Η πολιτική του Ομίλου είναι η αντιστάθμιση των κινδύνων που απορρέουν από την έκθεση του σε διακυμάνσεις επιτοκίων, πιστωτικών διατιμήσεων και συναλλαγματικών ισοτιμιών.

Αντιστάθμιση κινδύνων αλλαγών στη δίκαιη αξία

Ανταλλαγές επιτοκίων στις οποίες ο Όμιλος πληρώνει σταθερό επιτόκιο και λαμβάνει κυμαινόμενο επιτόκιο χρησιμοποιούνται για αντιστάθμιση του κινδύνου αλλαγών στη δίκαιη αξία τίτλων σταθερής απόδοσης με σταθερό επιτόκιο οι οποίοι είναι διαθέσιμοι για πώληση.

Η δίκαιη αξία των ανταλλαγών επιτοκίων, που έχουν χαρακτηριστεί ως αντισταθμιστικά μέσα (hedging instruments) επιτοκιακών κινδύνων, παρουσιάζεται πιο κάτω:

	Όμιλος και Τράπεζα Δίκαιη Αξία	Όμιλος και Τράπεζα Δίκαιη Αξία	
		Λοιπά Στοιχεία Ενεργητικού ΛΚ'000	Λοιπά Στοιχεία Παθητικού ΛΚ'000
Στις 31 Δεκεμβρίου 2006	Όνομαστικό ποσό ΛΚ'000		
Ανταλλαγές επιτοκίων πληρωμής σταθερού επιτοκίου	30.602	49	1.540

Στις 31 Δεκεμβρίου 2005

Ανταλλαγές επιτοκίων πληρωμής σταθερού επιτοκίου	31.789	78	2.830
--	--------	----	-------

32. ΜΕΤΡΗΤΑ ΚΑΙ ΑΝΤΙΣΤΟΙΧΑ ΜΕΤΡΗΤΩΝ

	Όμιλος		Τράπεζα	
	2006 ΛΚ'000	2005 ΛΚ'000	2006 ΛΚ'000	2005 ΛΚ'000
Μετρητά και καταθέσεις με Κεντρικές Τράπεζες (Σημ. 10)	149.855	103.012	148.686	101.934
Κρατικά και άλλα αποδεκτά Αξιόγραφα (Σημ.11)	21.477	9.802	21.477	9.700
Καταθέσεις σε άλλες τράπεζες (Σημ.12)	675.236	445.311	672.487	445.095
Οφειλές σε άλλες τράπεζες (Σημ.21)	(218.861)	(156.416)	(218.861)	(156.416)
	627.707	401.709	623.789	400.313

**33. ΣΥΜΜΕΤΟΧΗ ΜΕΛΩΝ ΔΙΟΙΚΗΤΙΚΟΥ ΣΥΜΒΟΥΛΙΟΥ ΣΤΟ ΜΕΤΟΧΙΚΟ ΚΕΦΑΛΑΙΟ ΤΗΣ ΤΡΑΠΕΖΑΣ**

Σύμφωνα με τον Περί Αξιών και Χρηματιστηρίου Αξιών Κύπρου Κανονισμών, δηλώνεται ότι τα ποσοστά στο κεφάλαιο της Τράπεζας που κατείχαν κατά κυριότητα μέλη του Διοικητικού Συμβουλίου, η σύζυγος και τα ανήλικα τέκνα τους και εταιρείες στις οποίες κατέχουν, άμεσα ή έμμεσα, τουλάχιστον 20% του δικαιώματος ψήφου, έχουν ως ακολούθως:

	31 Δεκεμβρίου 2006	23 Φεβρουαρίου 2007
A. Π. Παναγιώτου	0,0071%	0,0071%
A. Μ. Μουσιούπτας	0,0119%	0,0119%
I. Γ. Ιακώβου	0,1997%	0,1993%
A. I. Πιερίδης	--	--
Δ. I. Ηλιάδης	0,0049%	0,0049%
Σ. Ζ. Καλλής	0,0003%	0,0003%
Χ. Π. Παναγιώτου	--	--
I. Χ. Χαριλάου	0,0003%	0,0003%
Γ. Κ. Παύλου	0,0005%	0,0005%
Κ. Ε. Γεωργίου	--	--
Μ. Κεραυνός	--	--

34. ΣΥΝΑΛΛΑΓΕΣ ΜΕ ΣΥΝΔΕΟΜΕΝΑ ΠΡΟΣΩΠΑ

	2006 Αριθμός Συμβούλων	2005	2006 ΛΚ'000	2005 ΛΚ'000
Δάνεια και άλλες χορηγήσεις				
Μέλη του Διοικητικού Συμβουλίου και συνδεδόμενα πρόσωπα:				
Πέραν του 1% του καθαρού ενεργητικού της Τράπεζας ανά σύμβουλο	1	1	3.880	7.351
Λιγότερο από το 1% του καθαρού ενεργητικού της Τράπεζας ανά σύμβουλο	10	9	420	388
	11	10	4.300	7.739
Δάνεια και χορηγήσεις σε βασικά διευθυντικά στελέχη που δεν είναι Διοικητικοί Σύμβουλοι και σε συνδεδόμενα πρόσωπα			459	418
Σύνολο			4.759	8.157
Εμπράγματες εξασφαλίσεις			4.868	4.760
Έσοδα από τόκους			320	366
Καταθέσεις			1.936	576
Έξοδα από τόκους			32	11

**34. ΣΥΝΑΛΛΑΓΕΣ ΜΕ ΣΥΝΔΕΟΜΕΝΑ ΠΡΟΣΩΠΑ (συνέχεια)**

Επιπρόσθετα, στις 31 Δεκεμβρίου 2006, υπήρχαν ενδεχόμενες και ανειλημμένες υποχρεώσεις Μελών Διοικητικού Συμβουλίου και συνδεδεμένων προσώπων που αφορούν πιστώσεις, εγγυήσεις και μη χρησιμοποιηθέντα όρια, ύψους ΑΚ6.887 χιλ, οι οποίες ξεπερνούσαν το 1% του καθαρού ενεργητικού της Τράπεζας (2005: ΑΚ1.383 χιλ.). Υπήρχαν επίσης ανειλημμένες υποχρεώσεις προς τα βασικά διευθυντικά στελέχη που δεν ήταν Διοικητικοί Σύμβουλοι και σε συνδεδεμένα πρόσωπα ύψους ΑΚ86 χιλ. (2005: ΑΚ90 χιλ.)

Τα συνδεδεμένα πρόσωπα περιλαμβάνουν τη σύζυγο και τα ανήλικα τέκνα και τις εταιρείες στις οποίες οι Διοικητικοί Σύμβουλοι ή τα βασικά διευθυντικά στελέχη που δεν ήταν Διοικητικοί Σύμβουλοι κατέχουν, άμεσα ή έμμεσα, τουλάχιστον 20% του δικαιώματος ψήφου σε γενική συνέλευση.

Όλες οι συναλλαγές με μέλη του Διοικητικού Συμβουλίου και με τα συνδεδεμένα τους πρόσωπα γίνονται με βάση συνήθειες εμπορικούς όρους. Όσον αφορά τα βασικά διευθυντικά στελέχη, αριθμός διευκολύνσεων έχει παραχωρηθεί με βάση τους ισχύοντες όρους όπως και για το υπόλοιπο προσωπικό του Ομίλου.

Απολαβές μελών Διοικητικού Συμβουλίου και βασικών διευθυντικών στελεχών

	Όμιλος		Τράπεζα	
	2006 ΑΚ'000	2005 ΑΚ'000	2006 ΑΚ'000	2005 ΑΚ'000
Απολαβές μελών Διοικητικού Συμβουλίου:				
Απολαβές και ωφελήματα υπό εκτελεστική ιδιότητα	107	341	60	230
Ωφελήματα αφυπηρέτησης για το έτος	5	13	5	13
Ποσά που καταβλήθηκαν με την αποχώρηση	--	764	--	725
Σύνολο για Εκτελεστικούς Διοικητικούς Συμβούλους	112	1.118	65	968
Δικαιώματα έτους	93	81	64	55
Συντάξεις	18	18	18	18

Κατά το 2006, δύο μέλη της Εκτελεστικής Διεύθυνσης ήταν μέλη του Διοικητικού Συμβουλίου για μέρος του έτους. Σύμφωνα με τις πρόνοιες του Κώδικα Εταιρικής Διακυβέρνησης γνωστοποιείται ότι, για τις αντίστοιχες περιόδους του έτους, ένας Εκτελεστικός Διοικητικός Σύμβουλος της Τράπεζας έχει λάβει αμοιβή για την διάρκεια της συμμετοχής του στο Διοικητικό Συμβούλιο μεταξύ ΑΚ0 χιλ. μέχρι ΑΚ50 χιλ. και ένας Εκτελεστικός Διοικητικός Σύμβουλος της Τράπεζας μεταξύ ΑΚ50 χιλ. και ΑΚ100 χιλ.

Όμιλος και Τράπεζα

	2006 ΑΚ'000	2005 ΑΚ'000
--	----------------	----------------

Απολαβές βασικών διευθυντικών στελεχών που δεν ήταν Διοικητικοί Σύμβουλοι:

Μισθοί και άλλα βραχυπρόθεσμα ωφελήματα	458	394
Εισφορές εργοδότη για κοινωνικές ασφαλίσεις κλπ	26	18
Ωφελήματα αφυπηρέτησης για το έτος	50	30
Σύνολο απολαβών και ωφελημάτων βασικών διευθυντικών στελεχών που δεν ήταν Διοικητικοί Σύμβουλοι	534	442

Τα βασικά διευθυντικά στελέχη αποτελούνται από τον Ανώτατο Εκτελεστικό Διευθυντή και τους Γενικούς Διευθυντές της Τράπεζας οι οποίοι δεν ήταν Διοικητικοί Σύμβουλοι. Οι απολαβές των βασικών διευθυντικών στελεχών αφορούν την περίοδο του έτους που δεν ήταν Διοικητικοί Σύμβουλοι.

**34. ΣΥΝΑΛΛΑΓΕΣ ΜΕ ΣΥΝΔΕΟΜΕΝΑ ΠΡΟΣΩΠΑ (συνέχεια)****Άλλες συναλλαγές με συνδεδεμένα πρόσωπα**

Ο κ. Ιάκωβος Γ. Ιακώβου, Μέλος του Διοικητικού Συμβουλίου της Τράπεζας, κατέχει έμμεσο συμφέρον στις εταιρείες 'Αδελφοί Ιακώβου (Κατασκευές) Λτδ' και 'Αδελφοί Ιακώβου Τεχνική Κατασκευαστική (Ελλάς) Α.Ε.'. Κατά το 2005 η εταιρεία 'Αδελφοί Ιακώβου (Κατασκευές) Λτδ' ανέλαβε την επέκταση του κτιρίου Πληροφορικής της Τράπεζας κατόπιν διαγωνισμού προσφορών. Το ύψος του συμβολαίου ανέρχεται σε ΛΚ1.063 χιλ (εξαιρουμένου του ΦΠΑ). Κατά το 2006 πληρώθηκαν ποσά ύψους ΛΚ528 χιλ. (περιλαμβανομένου του ΦΠΑ) για εκτελεσθείσα εργασία (2005: ΛΚ225 χιλ.). Επίσης κατά την διάρκεια του 2005 πληρώθηκαν ποσά ΛΚ207 χιλ. (περιλαμβανομένου του ΦΠΑ) που αφορούσαν την πρώτη φάση ανέγερσης του κτιρίου. Οι πιο πάνω εταιρείες ανέλαβαν έργα ανακαίνισης καταστημάτων σε Κύπρο και Ελλάδα. Το ύψος των πληρωμών για τα έργα αυτά ήταν ΛΚ135 χιλ. (περιλαμβανομένου του ΦΠΑ) για το 2006 (2005: ΛΚ142 χιλ.).

Στις 4 Ιανουαρίου 2007 υπογράφηκε επιστολή προθέσεως μεταξύ της Ελληνικής Τράπεζας Δημόσιας Εταιρείας Λτδ και της Εταιρείας 'Αδελφοί Ιακώβου (Κατασκευές) Λτδ' αναφορικά με την αγορά οικοπέδου στη Λάρνακα (Αρ. Τεμ. 838Φ/Σχέδιο ΧΛ/64.Υ.Ι) και ανέγερση, επί του εν λόγω οικοπέδου, πενταόροφου κτιρίου συμπεριλαμβανομένων ισογείου καταστήματος, μεσοπατώματος και δύο υπόγειων χώρων στάθμευσης. Το εν λόγω κτίριο θα χρησιμοποιηθεί για τις στεγαστικές ανάγκες των υπηρεσιών της Τράπεζας στη Λάρνακα. Η συναλλαγή έγινε σε τιμές αγοράς και το ύψος της ανέρχεται στα ΛΚ2,1 εκατ.

Ο κ. Δημήτρης Ι. Ηλιάδης, μέλος του Διοικητικού Συμβουλίου της Τράπεζας, είναι ιδιώτης δικηγόρος στο δικηγορικό γραφείο 'Δημήτρης Ηλιάδης Δικηγορικό Γραφείο'. Μέσα στα πλαίσια της συνήθους πρακτικής ανατίθενται σε εξωτερικά γραφεία δικαστικές αγωγές και διαδικασίες κατά χρεωστών/ οφειλετών του Ομίλου. Αριθμός τέτοιων υποθέσεων έχει ανατεθεί στο δικηγορικό γραφείο του κύριου Ηλιάδη. Το συνολικό κόστος για τις υποθέσεις αυτές χρεώνεται στους ίδιους τους χρεώστες/ οφειλέτες για το οποίο για το έτος 2006 ανέρχεται σε ΛΚ42 χιλ. περιλαμβανομένων των εξόδων και του ΦΠΑ (2005: ΛΚ20 χιλ.).

Ο κ. Αντώνης Ι. Περίδης, μέλος του Διοικητικού Συμβουλίου της Τράπεζας, είναι ο κύριος μέτοχος της εταιρείας Αντώνης Περίδης και Συνεργάτες Λτδ. Κατά το 2006 υπήρξαν ατομικές συμμετοχές μελών του προσωπικού του Ομίλου σε σεμινάρια που οργάνωσε η Εταιρεία του και για τα οποία το συνολικό κόστος συμμετοχής ήταν ΛΚ2 χιλ. περιλαμβανομένου ΦΠΑ ΛΚ0,8 χιλ. (2005: ΛΚ3,2 χιλ, περιλαμβανομένου ΦΠΑ ΛΚ0,9 χιλ.).

35. ΜΕΤΟΧΟΙ ΠΟΥ ΚΑΤΕΧΟΥΝ ΠΕΡΑΝ ΤΟΥ 5% ΤΟΥ ΜΕΤΟΧΙΚΟΥ ΚΕΦΑΛΑΙΟΥ

Σύμφωνα με τους Περί Αξιών και Χρηματιστηρίου Αξιών Κύπρου Κανονισμών στις 31 Δεκεμβρίου 2006 δηλώνεται ότι οι πιο κάτω μέτοχοι κατείχαν κατά κυριότητα πέντε τουλάχιστον τοις εκατό της ονομαστικής αξίας του εκδοθέντος κεφαλαίου:

Όμιλος Marfin Popular Bank	7,67%
Συγκρότημα Τράπεζας Κύπρου	6,11%
Ιερά Αρχιεπισκοπή Κύπρου	5,83%
Συγκρότημα Universal Life Insurance Co Ltd	5,49%

**35. ΜΕΤΟΧΟΙ ΠΟΥ ΚΑΤΕΧΟΥΝ ΠΕΡΑΝ ΤΟΥ 5% ΤΟΥ ΜΕΤΟΧΙΚΟΥ ΚΕΦΑΛΑΙΟΥ (συνέχεια)**

Κατά τη διάρκεια της περιόδου μεταξύ 31 Δεκεμβρίου 2006 και 30 ημερών πριν από την ημερομηνία της ειδοποίησης για σύγκληση της Γενικής Συνέλευσης, τα ποσοστά των μετόχων που κατείχαν κατά κυριότητα πέντε τουλάχιστον τοις εκατό της ονομαστικής αξίας του εκδοθέντος κεφαλαίου διαμορφώθηκαν ως ακολούθως:

Όμιλος Marfin Popular Bank	7,66%
Συγκρότημα Τράπεζας Κύπρου	6,02%
Ιερά Αρχιεπισκοπή Κύπρου	5,90%
Συγκρότημα Universal Life Insurance Co Ltd	5,48%

Την 1η Φεβρουαρίου 2007 έχει ανακοινωθεί συμφωνία μεταξύ της Marfin Popular Bank Public Company Limited και της Ιεράς Αρχιεπισκοπής Κύπρου για την πώληση και μεταβίβαση από την πρώτη 17.375.330 μετοχών που αντιπροσωπεύουν ποσοστό 7,17% του μετοχικού κεφαλαίου και 3.301.209 δικαιωμάτων αγοράς μετοχών (warrants) της Ελληνικής Τράπεζας Δημόσιας Εταιρείας Λίμιτεδ. Όπως έχει επίσης ανακοινωθεί, η μεταβίβαση αναμένεται να ολοκληρωθεί το αργότερο εντός των επομένων τριών μηνών μετά τη λήψη από την Ιερά Αρχιεπισκοπή Κύπρου των κατά νόμον αναγκαίων αδειών και / ή εγκρίσεων των αρμοδίων εποπτικών αρχών.

36. ΔΙΚΑΙΗ ΑΞΙΑ

Δίκαιη αξία αντιπροσωπεύει το ποσό έναντι του οποίου ένα στοιχείο ενεργητικού μπορεί να ανταλλαγεί ή μια υποχρέωση να αποπληρωθεί στα πλαίσια μιας συνήθους εμπορικής συναλλαγής. Η δίκαιη αξία των στοιχείων εκείνων του ενεργητικού και παθητικού της Τράπεζας και του Ομίλου, τα οποία δεν παρουσιάζονται στην υπολογιζόμενη δίκαιη αξία τους, προσεγγίζει τη λογιστική τους αξία.

Η δίκαιη αξία των χορηγήσεων σε πελάτες είναι ίση με το ποσό που παρουσιάζεται στον ισολογισμό μετά την αφαίρεση των προβλέψεων για απομείωση της αξίας των χορηγήσεων.

Οι εξηρημένες εταιρείες περιλαμβάνονται στις ενοποιημένες οικονομικές καταστάσεις, στην αξία του καθαρού ενεργητικού της κάθε εταιρείας, σύμφωνα με τα Διεθνή Πρότυπα Χρηματοοικονομικής Πληροφόρησης. Αυτή θεωρείται η πιο κατάλληλη πρακτική μέθοδος υπολογισμού της δίκαιης αξίας τους.

Οι επενδύσεις σε συνδεδεμένες εταιρείες παρουσιάζουν το συμφέρον του Ομίλου στο καθαρό ενεργητικό της συνδεδεμένης εταιρείας και αυτό προσεγγίζει τη δίκαιη αξία τους.

37. ΠΛΗΡΟΦΟΡΗΣΗ ΚΑΤΑ ΤΟΜΕΑ

Ο Όμιλος αναλύει τα οικονομικά στοιχεία του όπως πιο κάτω:

Πρωτογενής τομέας: Τα οικονομικά στοιχεία παρουσιάζονται με βάση το γεωγραφικό διαχωρισμό. Ο Όμιλος διεξάγει δραστηριότητες στην Κύπρο και στο εξωτερικό.

Δευτερογενής τομέας: Τα οικονομικά στοιχεία παρουσιάζονται με βάση τον τομέα δραστηριότητας ως εξής:

- Τραπεζικές και χρηματοοικονομικές υπηρεσίες
- Ασφαλιστικές υπηρεσίες

**37. ΠΛΗΡΟΦΟΡΗΣΗ ΚΑΤΑ ΤΟΜΕΑ (συνέχεια)****ΑΝΑΛΥΣΗ ΚΑΤΑ ΓΕΩΓΡΑΦΙΚΟ ΤΟΜΕΑ****Όμιλος**

	Κύπρος		Άλλες Χώρες		Σύνολο	
	2006 ΛΚ'000	2005 ΛΚ'000	2006 ΛΚ'000	2005 ΛΚ'000	2006 ΛΚ'000	2005 ΛΚ'000
Κύκλος εργασιών	219.752	172.945	35.979	28.524	255.731	201.469
Συναλλαγές μεταξύ τομέων	--	--	(415)	(631)	(415)	(631)
	219.752	172.945	35.564	27.893	255.316	200.838
Κέρδος/(ζημία) πριν το μερίδιο αποτελέσματος από συνδεδεμένη εταιρεία	59.963	33.340	1.753	(1.809)	61.716	31.531
Μερίδιο αποτελέσματος από συνδεδεμένη εταιρεία	2.403	844	--	--	2.403	844
Κέρδος/(ζημία) πριν τις προβλέψεις	62.366	34.184	1.753	(1.809)	64.119	32.375
Προβλέψεις για απομείωση της αξίας των χορηγήσεων	(16.931)	(15.147)	(5.906)	(8.331)	(22.837)	(23.478)
Κέρδος/(ζημία) πριν τη φορολογία	45.435	19.037	(4.153)	(10.140)	41.282	8.897
Ενεργητικό	3.178.038	2.582.467	632.808	528.889	3.810.846	3.111.356
Συνδεδεμένη εταιρεία	11.871	8.106	--	--	11.871	8.106
Υπόλοιπα μεταξύ τομέων	(18.745)	(16.103)	(6.349)	(22.768)	(25.094)	(38.871)
	3.171.164	2.574.470	626.459	506.121	3.797.623	3.080.591
Παθητικό	2.960.520	2.410.732	630.094	526.713	3.590.614	2.937.445
Υπόλοιπα μεταξύ τομέων	(6.349)	(22.728)	--	--	(6.349)	(22.728)
	2.954.171	2.388.004	630.094	526.713	3.584.265	2.914.717
Προσθήκες ακινήτων , εγκαταστάσεων και εξοπλισμού και λογισμικών προγραμμάτων	6.679	3.085	354	1.020	7.033	4.105
Αποσβέσεις ακινήτων, εγκαταστάσεων και εξοπλισμού και λογισμικών προγραμμάτων	3.301	3.044	1.710	2.009	5.011	5.053
Χρεόλυση και ζημία απομείωσης στην λογιστική υπεραξία	3.060	1.851	9	8	3.069	1.859
Απομείωση στην αξία επενδύσεων	15	1.863	--	--	15	1.863

**37. ΠΛΗΡΟΦΟΡΗΣΗ ΚΑΤΑ ΤΟΜΕΑ (συνέχεια)****ΑΝΑΛΥΣΗ ΚΑΤΑ ΤΟΜΕΑ ΔΡΑΣΤΗΡΙΟΤΗΤΑΣ**

Όμιλος	Τραπεζικές και χρηματοοικονομικές υπηρεσίες		Ασφαλιστικές εργασίες		Σύνολο	
	2006 ΛΚ'000	2005 ΛΚ'000	2006 ΛΚ'000	2005 ΛΚ'000	2006 ΛΚ'000	2005 ΛΚ'000
Κύκλος εργασιών	248.709	194.731	8.425	7.212	257.134	201.943
Συναλλαγές μεταξύ τομέων	--	--	(1.818)	(1.105)	(1.818)	(1.105)
	248.709	194.731	6.607	6.107	255.316	200.838
Ενεργητικό	3.778.669	3.066.893	24.328	18.952	3.802.997	3.085.845
Συνδεδεμένη εταιρεία	11.871	8.106	--	--	11.871	8.106
Υπόλοιπα μεταξύ τομέων	(24.996)	(24.996)	7.751	11.636	(17.245)	(13.360)
	3.765.544	3.050.003	32.079	30.588	3.797.623	3.080.591
Προσθήκες ακινήτων, εγκαταστάσεων και εξοπλισμού και λογισμικών προγραμμάτων	6.717	4.067	316	38	7.033	4.105

38. ΕΦΕΣΗ ΣΤΗΝ ΑΠΟΦΑΣΗ ΔΙΚΑΣΤΗΡΙΟΥ ΓΙΑ ΤΟ ΘΕΜΑ ΤΕΛΟΥΣ ΧΑΡΤΟΣΗΜΟΥ

Εκκρεμεί έφεση της Τράπεζας ενώπιον του Ανωτάτου Δικαστηρίου εναντίον πρωτόδικης απόφασης του Δικαστηρίου που είχε εκδοθεί στις 31 Μαΐου 2005 σύμφωνα με την οποία το πρωτόδικο Δικαστήριο είχε επιβεβαιώσει απόφαση του Εφόρου Χαρτοσήμου για επιβολή στην Τράπεζα, τέλους χαρτοσήμου ΛΚ750 χιλ. πλέον ΛΚ150 χιλ. πρόστιμο σε σχέση με έκδοση από την Τράπεζα ΛΚ15 εκατ. Μη Μετατρέψιμων Χρεογράφων 2004/2009. Η θέση της Τράπεζας είναι ότι η υποχρέωση της είναι να καταβάλει το ένα δέκατο των πιο πάνω ποσών σύμφωνα με τον Περί Χαρτοσήμων Νόμο. Η Τράπεζα έχει εγείρει, τόσο πρωτόδικα όσο και στην έφεσή της, σειρά νομικών επιχειρημάτων και σημείων τα οποία δεν είχαν εγερθεί σε προσφυγές τρίτων σε παρόμοιας φύσεως υποθέσεις στο παρελθόν και επί των οποίων η Τράπεζα έχει ζητήσει να αποφανθεί η ολομέλεια του Ανωτάτου Δικαστηρίου.

Εν τω μεταξύ, η Τράπεζα ζήτησε, εκκρεμούσης της εφέσεώς της, αναστολή καταβολής των πιο πάνω ποσών αλλά το πρωτόδικο δικαστήριο με απόφαση του που εκδόθηκε στις 31 Οκτωβρίου 2005 αποφάνθηκε ότι δεν συντρέχουν λόγοι τέτοιας αναστολής. Σαν αποτέλεσμα η Τράπεζα κατέβαλε το πιο πάνω απαιτούμενο ποσό. Σε περίπτωση αποδοχής της έφεσης της Τράπεζας τα επιπλέον ποσά που κατεβλήθησαν θα επιστραφούν στην Τράπεζα από τον Έφορο Χαρτοσήμων.

39. ΓΕΓΟΝΟΤΑ ΜΕΤΑΓΕΝΕΣΤΕΡΑ ΤΟΥ ΙΣΟΛΟΓΙΣΜΟΥ

Δεν υπήρχαν οποιαδήποτε ουσιώδη γεγονότα μεταγενέστερα του ισολογισμού για το έτος που έληξε στις 31 Δεκεμβρίου 2006 μέχρι την ημερομηνία έγκρισης των οικονομικών καταστάσεων.



40. ΔΙΑΧΕΙΡΙΣΗ ΚΙΝΔΥΝΩΝ

Διεύθυνση Διαχείρισης Κινδύνων Ομίλου

Η διαχείριση και παρακολούθηση όλων των κινδύνων του Ομίλου συγκεντρώνεται κάτω από μία ενιαία Διεύθυνση στην οποία υπάγονται οι ακόλουθες εξειδικευμένες Υπηρεσίες:

- Υπηρεσία Διαχείρισης Πιστωτικού Κινδύνου
- Υπηρεσία Διαχείρισης Κινδύνων Αγοράς και Ρευστότητας
- Υπηρεσία Διαχείρισης Λειτουργικών Κινδύνων
- Υπηρεσία Κανονιστικής Συμμόρφωσης

Οι τέσσερις αυτές Υπηρεσίες καλύπτουν όλες τις μορφές κινδύνων σε όλο το φάσμα εργασιών του Ομίλου και εργάζονται εντατικά με σκοπό την πλήρη συμμόρφωση της Τράπεζας με τις πρόνοιες της Δεύτερης Συνθήκης της Βασιλείας. Βασική επιδίωξη της Συνθήκης είναι η υιοθέτηση εκ μέρους των χρηματοοικονομικών οργανισμών ανεπτυγμένων μεθόδων εκτίμησης και διαχείρισης των κινδύνων που αναλαμβάνουν.

Υπηρεσία Διαχείρισης Πιστωτικού Κινδύνου

Η Υπηρεσία Διαχείρισης Πιστωτικού Κινδύνου είναι υπεύθυνη για τη διαμόρφωση πολιτικής και διαδικασιών που αφορούν στη διαχείριση του πιστωτικού κινδύνου έχοντας σαν βάση τις στρατηγικές επιδιώξεις του Ομίλου όπως καθορίζονται από το Διοικητικό Συμβούλιο.

Οι εγκριτικές διαδικασίες χορηγήσεων, περιλαμβάνουν μεταξύ άλλων και εφαρμογή εξειδικευμένων συστημάτων αξιολόγησης όπως:

1. Σύστημα αξιολόγησης της πιστοληπτικής ικανότητας των πελατών και επιμέτρησης του πιστωτικού κινδύνου στον Τομέα Ιδιωτών (Credit Scoring). Το σύστημα αυτό καλύπτει τις πιστωτικές κάρτες και τα δανειακά προϊόντα.
2. Σύστημα αξιολόγησης του πιστωτικού κινδύνου στον Τομέα Επιχειρήσεων και στον Τομέα Μεγάλων Επιχειρήσεων (Credit Rating). Οι εταιρείες κατατάσσονται σε βαθμίδες πιστοληπτικής αξίας (ratings), λαμβάνοντας υπόψη τόσο την οικονομική τους κατάσταση, όσο και διάφορα ποιοτικά κριτήρια, όπως η διοίκηση και ο ανταγωνισμός της εταιρείας κ.α. Με το σύστημα αυτό, γίνεται ορθολογικότερη τιμολόγηση ανάλογα με τον αναλαμβανόμενο κίνδυνο.
3. Ο πιστωτικός κίνδυνος (σε σχέση με τις δραστηριότητες της Υπηρεσίας Διαχείρισης Διαθεσίμων) ο οποίος πηγάζει από την πιστοληπτική ικανότητα των αντισυμβαλλομένων τραπεζικών ιδρυμάτων παρακολουθείται με βάση εσωτερικά όρια που βασίζονται στην πιστοληπτική ικανότητα του κάθε τραπεζικού ιδρύματος και στη γεωγραφική (ανά χώρα) και ανά αντισυμβαλλόμενο μέρος συγκέντρωση του κινδύνου.

Όσον αφορά στη συνεχή παρακολούθηση και διαχείριση του πιστωτικού κινδύνου, η Υπηρεσία Διαχείρισης Πιστωτικού Κινδύνου σε συνεργασία με την Υπηρεσία Παρακολούθησης Χορηγήσεων έχουν την ευθύνη για την παρακολούθηση της ποιότητας του χαρτοφυλακίου της Τράπεζας και προβαίνουν στις απαραίτητες υποδείξεις προς τους Τομείς των Μεγάλων Επιχειρήσεων και Οργανισμών, του Τομέα Επιχειρήσεων καθώς και του Τομέα Ιδιωτών αναφορικά με τη βελτίωση της ποιότητας του χαρτοφυλακίου τους. Ελέγχουν κατά πόσο εφαρμόζεται η δανειοδοτική πολιτική της Τράπεζας σχετικά με την έγκριση των πιστωτικών διευκολύνσεων και κατά πόσο ακολουθούνται από τους Τομείς οι εσωτερικοί κανονισμοί και οι διαδικασίες για τη σωστή παρακολούθηση των λογαριασμών.



40. ΔΙΑΧΕΙΡΙΣΗ ΚΙΝΔΥΝΩΝ (συνέχεια)

Υπηρεσία Διαχείρισης Κινδύνων Αγοράς και Ρευστότητας

Η Επιτροπή Διαχείρισης Στοιχείων Ενεργητικού και Παθητικού (ALCO) έχει την ευθύνη να εφαρμόζει την πολιτική του Συμβουλίου της Τράπεζας αναφορικά με τους κινδύνους και την επικερδότητα, που απορρέουν από στοιχεία του ισολογισμού. Η Υπηρεσία Διαχείρισης Κινδύνων Αγοράς και Ρευστότητας έχει την ευθύνη της παρακολούθησης και διαχείρισης των κινδύνων αγοράς και ρευστότητας σε επίπεδο Ομίλου, μέσα στα πλαίσια της πολιτικής και ορίων που έχουν καθοριστεί από την ALCO.

Οι κίνδυνοι αγοράς και ρευστότητας του Ομίλου συγκεντρώνονται στις Υπηρεσίες Διαχείρισης Διαθεσίμων στην Κύπρο και Ελλάδα.

Κίνδυνος αγοράς: απορρέει από τη μεταβολή της αξίας των στοιχείων ισολογισμού του Ομίλου και την αβεβαιότητα στα μελλοντικά έσοδα, λόγω αλλαγών στις συνθήκες αγοράς (διακύμανση στα επιτόκια, στις τιμές συναλλάγματος και στις τιμές χρηματιστηρίου).

Ο Όμιλος έχει καθορίσει στρατηγική και μεθόδους συνεχούς παρακολούθησης για έλεγχο της ανάληψης και συνετής διαχείρισης των κινδύνων αγοράς. Συγκεκριμένα, εφαρμόζονται όρια ανοικτής θέσης και όρια περιορισμού ζημιολογώνων δραστηριοτήτων.

Συναλλαγματικός κίνδυνος: απορρέει από την ανάληψη ανοικτής θέσης σε ένα ή περισσότερα ξένα νομίσματα. Ο Όμιλος διαχειρίζεται το συναλλαγματικό κίνδυνο μέσα στα πλαίσια εσωτερικών ορίων και ορίων που καθορίζονται από την Κεντρική Τράπεζα.

Επιτοκιακός κίνδυνος: παρακολουθείται ανά νόμισμα με βάση τον υπολογισμό της επίδρασης, πιθανής άμεσης κίνησης επιτοκίων (1%) πάνω στα καθαρά έσοδα από τόκους ενός έτους και στη μεταβολή της αξίας των στοιχείων ισολογισμού.

Κίνδυνος ρευστότητας: απορρέει από το ενδεχόμενο η Τράπεζα να μην είναι σε θέση να ανταποκριθεί άμεσα στις υποχρεώσεις της. Ο Όμιλος διαχειρίζεται τον κίνδυνο ρευστότητας με συνεχή παρακολούθηση της σχέσης μεταξύ βραχυπρόθεσμων υποχρεώσεων και άμεσα ρευστοποιήσιμων στοιχείων ενεργητικού.

Κίνδυνος τιμών χρηματιστηρίου: απορρέει από την ανάληψη ανοικτής θέσης σε χρηματιστηριακές αξίες. Εφαρμόζονται όρια ανοικτής θέσης και όρια περιορισμού ζημιολογώνων δραστηριοτήτων για σκοπούς εμπορίας και όρια συγκέντρωσης ανά συγκεκριμένο εκδότη.

Υπηρεσία Διαχείρισης Λειτουργικών Κινδύνων

Περιλαμβάνει την αναγνώριση, μελέτη, έλεγχο και παρακολούθηση των κινδύνων που απορρέουν από τραπεζικές εργασίες και υπηρεσίες που προσφέρει ο Όμιλος. Στόχος είναι η αποτελεσματική διαχείριση των λειτουργικών κινδύνων και η συμβολή στη δημιουργία επαρκών σχεδίων ανάκαμψης εργασιών.

Οι αναλύσεις στοιχείων ενεργητικού και παθητικού σχετικά με την θέση του Ομίλου όσον αφορά τον κίνδυνο από μεταβολές στα επιτόκια, στις τιμές συναλλάγματος και ρευστότητας παρουσιάζονται στους πιο κάτω πίνακες:

**40. ΔΙΑΧΕΙΡΙΣΗ ΚΙΝΔΥΝΩΝ (συνέχεια)****Κίνδυνος από μεταβολές στις τιμές συναλλάγματος****Ανάλυση στοιχείων ενεργητικού και παθητικού ανά νόμισμα στις 31 Δεκεμβρίου 2006:**

	Κυπριακές λίρες ΛΚ'000	Ευρώ ΛΚ'000	Δολάρια Αμερικής ΛΚ'000	Αγγλικές λίρες ΛΚ'000	Άλλα νομίσματα ΛΚ'000	Σύνολο ΛΚ'000
Ενεργητικό						
Μετρητά και καταθέσεις με Κεντρικές Τράπεζες	130.363	12.863	5.920	581	128	149.855
Κρατικά και άλλα αποδεκτά αξιόγραφα	220.435	103.125	--	--	--	323.560
Καταθέσεις σε άλλες τράπεζες	37.844	127.338	486.692	24.879	14.716	691.469
Χορηγήσεις σε πελάτες	1.068.965	497.693	49.477	8.221	112.567	1.736.923
Χρεόγραφα και άλλοι τίτλοι σταθερής απόδοσης	6.014	262.159	382.416	110.620	--	761.209
Επενδύσεις σε τίτλους μεταβλητής απόδοσης	8.241	13.318	703	--	--	22.262
Επένδυση σε συνδεδεμένη εταιρεία	11.871	--	--	--	--	11.871
Ακίνητα, εγκαταστάσεις και εξοπλισμός	45.246	2.833	--	--	--	48.079
Άυλα στοιχεία ενεργητικού	12.330	608	--	--	--	12.938
Λοιπά στοιχεία ενεργητικού	19.608	16.658	2.565	297	329	39.457
Σύνολο ενεργητικού	1.560.917	1.036.595	927.773	144.598	127.740	3.797.623
Παθητικό						
Οφειλές σε άλλες τράπεζες	8.184	183.551	24.956	10.091	804	227.586
Καταθέσεις και άλλοι λογαριασμοί πελατών	1.097.619	782.660	1.049.681	157.637	22.965	3.110.562
Λοιπά στοιχεία παθητικού	112.585	10.314	2.017	73	632	125.621
	1.218.388	976.525	1.076.654	167.801	24.401	3.463.769
Δανειακό κεφάλαιο	120.496	--	--	--	--	120.496
Ίδια Κεφάλαια						
Μετοχικό κεφάλαιο	60.481	--	--	--	--	60.481
Αποθεματικά	152.060	--	--	--	--	152.060
Ίδια κεφάλαια που αναλογούν στους μετόχους της ιθύνουσας εταιρείας	212.541	--	--	--	--	212.541
Συμφέρον μειοψηφίας	817	--	--	--	--	817
	213.358	--	--	--	--	213.358
Σύνολο παθητικού και ιδίων κεφαλαίων	1.552.242	976.525	1.076.654	167.801	24.401	3.797.623
Συνολική θέση	8.675	60.070	(148.881)	(23.203)	103.339	
Ονομαστική αξία παραγώγων ξένου συναλλάγματος	(32.649)	(38.469)	150.552	23.510	(102.944)	
Καθαρή συναλλαγματική θέση	(23.974)	21.601	1.671	307	395	

**40. ΔΙΑΧΕΙΡΙΣΗ ΚΙΝΔΥΝΩΝ (συνέχεια)****Κίνδυνος από μεταβολές στις τιμές συναλλάγματος****Ανάλυση στοιχείων ενεργητικού και παθητικού ανά νόμισμα στις 31 Δεκεμβρίου 2005:**

	Κυπριακές λίρες ΛΚ'000	Ευρώ ΛΚ'000	Δολάρια Αμερικής ΛΚ'000	Αγγλικές λίρες ΛΚ'000	Άλλα νομίσματα ΛΚ'000	Σύνολο ΛΚ'000
Ενεργητικό						
Μετρητά και καταθέσεις με Κεντρικές Τράπεζες	74.109	21.374	6.491	940	98	103.012
Κρατικά και άλλα αποδεκτά αξιόγραφα	208.720	80.207	--	--	--	288.927
Καταθέσεις σε άλλες τράπεζες	31.157	44.104	320.851	50.477	11.330	457.919
Χορηγήσεις σε πελάτες Χρεόγραφα και άλλοι τίτλοι σταθερής απόδοσης	986.171	394.403	37.486	8.346	50.986	1.477.392
	5.290	191.607	387.249	58.050	--	642.196
Επενδύσεις σε τίτλους μεταβλητής απόδοσης	10.662	4.010	1.437	272	--	16.381
Επένδυση σε συνδεδεμένη εταιρεία	8.106	--	--	--	--	8.106
Ακίνητα, εγκαταστάσεις και εξοπλισμός	32.716	4.063	--	--	--	36.779
Άυλα στοιχεία ενεργητικού	15.265	795	--	--	--	16.060
Λοιπά στοιχεία ενεργητικού	19.910	11.345	2.191	257	116	33.819
Σύνολο ενεργητικού	1.392.106	751.908	755.705	118.342	62.530	3.080.591
Παθητικό						
Οφειλές σε άλλες τράπεζες	47.844	91.617	15.297	7.544	2.756	165.058
Καταθέσεις και άλλοι λογαριασμοί πελατών	1.027.825	497.764	822.136	127.027	28.077	2.502.829
Ομολογιακό Δάνειο	--	51.358	--	--	--	51.358
Λοιπά στοιχεία παθητικού	87.275	11.026	2.661	73	85	101.120
	1.162.944	651.765	840.094	134.644	30.918	2.820.365
Δανειακό κεφάλαιο	57.140	37.212	--	--	--	94.352
Ίδια Κεφάλαια						
Μετοχικό κεφάλαιο	59.107	--	--	--	--	59.107
Αποθεματικά	106.197	--	--	--	--	106.197
Ίδια κεφάλαια που αναλογούν στους μετόχους της ιδύνουσας εταιρείας	165.304	--	--	--	--	165.304
Συμφέρον μειοψηφίας	570	--	--	--	--	570
	165.874	--	--	--	--	165.874
Σύνολο παθητικού και ιδίων κεφαλαίων	1.385.958	688.977	840.094	134.644	30.918	3.080.591
Συνολική θέση	6.148	62.931	(84.389)	(16.302)	31.612	
Ονομαστική αξία παραγώγων Ξένου συναλλάγματος	(11.392)	(55.345)	81.085	16.645	(30.993)	
Καθαρή συναλλαγματική θέση	(5.244)	7.586	(3.304)	343	619	

Ο συναλλαγματικός κίνδυνος απορρέει από την ανάληψη καθαρών θέσεων σε ένα ή περισσότερα νομίσματα. Το Τμήμα Διαχείρισης Κινδύνων Αγοράς του Ομίλου παρακολουθεί σε συνεχή βάση τις συναλλαγματικές θέσεις μέσα στο πλαίσιο παρακολούθησης κινδύνων και ορίων που καθορίζονται από την Επιτροπή Διαχείρισης Στοιχείων Ενεργητικού – Παθητικού (ALCO Committee) και την εποπτική αρχή.

**40. ΔΙΑΧΕΙΡΙΣΗ ΚΙΝΔΥΝΩΝ (συνέχεια)****Κίνδυνος επιτοκίων****Ανάλυση στοιχείων ενεργητικού και παθητικού με βάση την συμβατική ημερομηνία ανατίμησης ή λήξης στις 31 Δεκεμβρίου 2006:**

	Μη τοκοφόροι λογαριασμοί	Εντός ενός μηνός	Μεταξύ ενός και τριών μηνών	Μεταξύ τριών μηνών και ενός έτους	Μεταξύ ενός και πέντε ετών	Πέρα των πέντε ετών	Σύνολο
	ΛΚ'000	ΛΚ'000	ΛΚ'000	ΛΚ'000	ΛΚ'000	ΛΚ'000	ΛΚ'000
Ενεργητικό							
Μετρητά και καταθέσεις με Κεντρικές Τράπεζες	20.246	125.219	--	4.390	--	--	149.855
Κρατικά και άλλα αποδεκτά αξίογραφα	--	30.915	41.931	32.483	85.327	132.904	323.560
Καταθέσεις σε άλλες τράπεζες	12.870	653.885	21.096	3.560	58	--	691.469
Χορηγήσεις σε πελάτες Χρεόγραφα και άλλοι τίτλοι σταθερής απόδοσης	155	1.394.538	182.672	94.671	61.128	3.759	1.736.923
Επενδύσεις σε τίτλους μεταβλητής απόδοσης	22.262	--	--	--	--	--	22.262
Επένδυση σε συνδεδεμένη εταιρεία	11.871	--	--	--	--	--	11.871
Ακίνητα, εγκαταστάσεις και εξοπλισμός	48.079	--	--	--	--	--	48.079
Άυλα στοιχεία ενεργητικού	12.938	--	--	--	--	--	12.938
Λοιπά στοιχεία ενεργητικού	39.457	--	--	--	--	--	39.457
Σύνολο ενεργητικού	167.878	2.389.362	715.709	190.163	181.345	153.166	3.797.623
Παθητικό							
Οφειλές σε άλλες τράπεζες	31	106.635	112.195	8.725	--	--	227.586
Καταθέσεις και άλλοι λογαριασμοί πελατών	1.353	2.263.249	511.212	329.189	5.559	--	3.110.562
Λοιπά στοιχεία παθητικού	125.621	--	--	--	--	--	125.621
	127.005	2.369.884	623.407	337.914	5.559	--	3.463.769
Δανειακό κεφάλαιο	--	24.546	81.250	14.700	--	--	120.496
Σύνολο παθητικού	127.005	2.394.430	704.657	352.614	5.559	--	3.584.265
Συνολική θέση Ονομαστική αξία ανταλλαγών επιτοκίων	40.873	(5.068)	11.052	(162.451)	175.786	153.166	213.358
	--	16.759	58.631	87.019	(55.259)	(107.150)	
Καθαρή θέση	40.873	11.691	69.683	(75.432)	120.527	46.016	213.358

**40. ΔΙΑΧΕΙΡΙΣΗ ΚΙΝΔΥΝΩΝ (συνέχεια)****Κίνδυνος επιτοκίων****Ανάλυση στοιχείων ενεργητικού και παθητικού με βάση την συμβατική ημερομηνία ανατίμησης ή λήξης στις 31 Δεκεμβρίου 2005:**

	Μη τοκοφόροι λογαριασμοί	Εντός ενός μηνός	Μεταξύ ενός και τριών μηνών	Μεταξύ τριών μηνών και ενός έτους	Μεταξύ ενός και πέντε ετών	Πέρα των πέντε ετών	Σύνολο
	ΛΚ'000	ΛΚ'000	ΛΚ'000	ΛΚ'000	ΛΚ'000	ΛΚ'000	ΛΚ'000
Ενεργητικό							
Μετρητά και καταθέσεις με Κεντρικές Τράπεζες	18.453	83.483	1.076	--	--	--	103.012
Κρατικά και άλλα αποδεκτά αξίογραφα	--	11.931	42.549	53.594	77.281	103.572	288.927
Καταθέσεις σε άλλες τράπεζες	30.508	422.552	1.824	112	2.923	--	457.919
Χορηγήσεις σε πελάτες Χρεόγραφα και άλλοι τίτλοι σταθερής απόδοσης	154	1.220.619	142.086	58.384	54.625	1.524	1.477.392
	--	160.026	374.903	54.304	33.929	19.034	642.196
Επενδύσεις σε τίτλους μεταβλητής απόδοσης	16.381	--	--	--	--	--	16.381
Επένδυση σε συνδεδεμένη εταιρεία	8.106	--	--	--	--	--	8.106
Ακίνητα, εγκαταστάσεις και εξοπλισμός	36.779	--	--	--	--	--	36.779
Άυλα στοιχεία ενεργητικού	16.060	--	--	--	--	--	16.060
Λοιπά στοιχεία ενεργητικού	33.819	--	--	--	--	--	33.819
Σύνολο ενεργητικού	160.260	1.898.611	562.438	166.394	168.758	124.130	3.080.591
Παθητικό							
Οφειλές σε άλλες τράπεζες	771	112.667	43.018	8.602	--	--	165.058
Καταθέσεις και άλλοι λογαριασμοί πελατών	1.695	1.735.003	353.025	387.869	25.237	--	2.502.829
Ομολογιακό Δάνειο	172	--	51.186	--	--	--	51.358
Λοιπά στοιχεία παθητικού	101.120	--	--	--	--	--	101.120
	103.758	1.847.670	447.229	396.471	25.237	--	2.820.365
Δανειακό κεφάλαιο	--	62.132	--	32.220	--	--	94.352
Σύνολο παθητικού	103.758	1.909.802	447.229	428.691	25.237	--	2.914.717
Συνολική θέση	56.502	(11.191)	115.209	(262.297)	143.521	124.130	165.874
Ονομαστική αξία ανταλλαγών επιτοκίων	--	63.806	53.049	6.383	(30.675)	(92.563)	
Καθαρή θέση	56.502	52.615	168.258	(255.914)	112.846	31.567	165.874

Ο κίνδυνος επιτοκίων απορρέει από τον ετεροχρονισμό στην αναπροσαρμογή των επιτοκίων σε στοιχεία ενεργητικού και παθητικού. Το Τμήμα Διαχείρισης Κινδύνων Αγοράς και Ρευστότητας του Ομίλου παρακολουθεί σε συνεχή βάση τις επιτοκιακές θέσεις μέσα στο πλαίσιο παρακολούθησης κινδύνων και των ορίων που καθορίζονται από την Επιτροπή Διαχείρισης Στοιχείων Ενεργητικού – Παθητικού (ALCO Committee).

**40. ΔΙΑΧΕΙΡΙΣΗ ΚΙΝΔΥΝΩΝ (συνέχεια)****Κίνδυνος ρευστότητας****Ανάλυση στοιχείων ενεργητικού και παθητικού με βάση τη λήξη τους στις 31 Δεκεμβρίου 2006:**

	Σε πρώτη ζήτηση	Εντός τριών μηνών	Μεταξύ τριών μηνών και ενός έτους ΛΚ'000	Μεταξύ ενός και πέντε ετών	Πέρα των πέντε ετών	Σύνολο
	ΛΚ'000	ΛΚ'000	ΛΚ'000	ΛΚ'000	ΛΚ'000	ΛΚ'000
Ενεργητικό						
Μετρητά και καταθέσεις με Κεντρικές Τράπεζες	149.855	--	--	--	--	149.855
Κρατικά και άλλα αποδεκτά αξιόγραφα	--	21.477	52.096	96.460	153.527	323.560
Καταθέσεις σε άλλες τράπεζες	23.097	652.139	3.311	4.000	8.922	691.469
Χορηγήσεις σε πελάτες	232.391	240.174	219.922	539.420	505.016	1.736.923
Χρεόγραφα και άλλοι τίτλοι σταθερής απόδοσης	394	92.443	77.076	463.893	127.403	761.209
Επενδύσεις σε τίτλους μεταβλητής απόδοσης	22.262	--	--	--	--	22.262
Επένδυση σε συνδεδεμένη εταιρεία	--	--	--	--	11.871	11.871
Ακίνητα, εγκαταστάσεις και εξοπλισμός	--	--	--	--	48.079	48.079
Άυλα στοιχεία ενεργητικού	--	--	--	--	12.938	12.938
Λοιπά στοιχεία ενεργητικού	7.273	11.801	4.562	3.942	11.879	39.457
Σύνολο ενεργητικού	435.272	1.018.034	356.967	1.107.715	879.635	3.797.623
Παθητικό						
Οφειλές σε άλλες τράπεζες	38.209	180.652	8.725	--	--	227.586
Καταθέσεις και άλλοι λογαριασμοί πελατών	785.275	1.696.380	554.982	73.925	--	3.110.562
Λοιπά στοιχεία παθητικού	14.432	13.512	15.404	4.106	78.167	125.621
	837.916	1.890.544	579.111	78.031	78.167	3.463.769
Δανειακό κεφάλαιο	--	--	--	32.950	87.546	120.496
Σύνολο παθητικού	837.916	1.890.544	579.111	110.981	165.713	3.584.265
Καθαρή θέση	(402.644)	(872.510)	(222.144)	996.734	713.922	213.358

**40. ΔΙΑΧΕΙΡΙΣΗ ΚΙΝΔΥΝΩΝ (συνέχεια)****Κίνδυνος ρευστότητας****Ανάλυση στοιχείων ενεργητικού και παθητικού με βάση τη λήξη τους στις 31 Δεκεμβρίου 2005:**

	Σε πρώτη ζήτηση	Εντός τριών μηνών	Μεταξύ τριών μηνών και ενός έτους	Μεταξύ ενός και πέντε ετών	Πέρα των πέντε ετών	Σύνολο
	ΛΚ'000	ΛΚ'000	ΛΚ'000	ΛΚ'000	ΛΚ'000	ΛΚ'000
Ενεργητικό						
Μετρητά και καταθέσεις με Κεντρικές Τράπεζες	102.821	--	191	--	--	103.012
Κρατικά και άλλα αποδεκτά αξιόγραφα	102	9.700	39.798	122.406	116.921	288.927
Καταθέσεις σε άλλες τράπεζες	33.821	411.490	3.880	--	8.728	457.919
Χορηγήσεις σε πελάτες	306.132	163.276	197.729	425.854	384.401	1.477.392
Χρεόγραφα και άλλοι τίτλοι σταθερής απόδοσης	--	103.296	68.496	379.567	90.837	642.196
Επενδύσεις σε τίτλους μεταβλητής απόδοσης	16.381	--	--	--	--	16.381
Επένδυση σε συνδεδεμένη εταιρεία	--	--	--	--	8.106	8.106
Ακίνητα, εγκαταστάσεις και εξοπλισμός	--	--	--	--	36.779	36.779
Άυλα στοιχεία ενεργητικού	--	--	--	--	16.060	16.060
Λοιπά στοιχεία ενεργητικού	7.703	7.836	4.127	6.509	7.644	33.819
Σύνολο ενεργητικού	466.960	695.598	314.221	934.336	669.476	3.080.591
Παθητικό						
Οφειλές σε άλλες τράπεζες	24.688	131.728	8.642	--	--	165.058
Καταθέσεις και άλλοι λογαριασμοί πελατών	611.160	1.177.843	613.786	100.040	--	2.502.829
Ομολογιακό Δάνειο	--	--	51.358	--	--	51.358
Λοιπά στοιχεία παθητικού	10.733	10.366	12.682	2.175	65.164	101.120
	646.581	1.319.937	686.468	102.215	65.164	2.820.365
Δανειακό κεφάλαιο	--	--	--	14.700	79.652	94.352
Σύνολο παθητικού	646.581	1.319.937	686.468	116.915	144.816	2.914.717
Καθαρή θέση	(179.621)	(624.339)	(372.247)	817.421	524.660	165.874

Η πιο πάνω ανάλυση δίνεται βάση του Διεθνούς Λογιστικού Προτύπου 30 και δεν αποτελεί το μοναδικό εργαλείο με το οποίο ο Όμιλος διαχειρίζεται τον κίνδυνο της ρευστότητας. Για πιο αποτελεσματική διαχείριση η ρευστότητα παρακολουθείται ανά νόμισμα. Το Τμήμα Διαχείρισης Κινδύνων Αγοράς του Ομίλου παρακολουθεί σε συνεχή βάση τη ρευστότητα μέσα στο πλαίσιο παρακολούθησης κινδύνων και ορίων που καθορίζονται από την Επιτροπή Διαχείρισης Στοιχείων Ενεργητικού – Παθητικού (ALCO Committee) και την εποπτική αρχή.

**41. ΣΥΜΠΛΗΡΩΜΑΤΙΚΕΣ ΠΛΗΡΟΦΟΡΙΕΣ****ΟΜΙΛΟΣ ΕΛΛΗΝΙΚΗΣ ΤΡΑΠΕΖΑΣ
ΕΝΟΠΟΙΗΜΕΝΗ ΚΑΤΑΣΤΑΣΗ ΛΟΓΑΡΙΑΣΜΟΥ ΑΠΟΤΕΛΕΣΜΑΤΩΝ ΣΕ ΕΥΡΩ
ΓΙΑ ΤΟ ΕΤΟΣ ΠΟΥ ΕΛΗΞΕ ΣΤΙΣ 31 ΔΕΚΕΜΒΡΙΟΥ 2006**

	2006	2005
	€'000	€'000
Τόκοι εισπρακτέοι	346.953	280.192
Τόκοι πληρωτέοι	(183.634)	(141.593)
Καθαρά έσοδα από τόκους	163.319	138.599
Έσοδα δικαιωμάτων και προμηθειών	53.584	45.439
Έξοδα δικαιωμάτων και προμηθειών	(3.571)	(3.781)
Κέρδη από διάθεση και επανεκτίμηση συναλλάγματος και χρηματοοικονομικών στοιχείων	25.789	9.260
Άλλα έσοδα	15.246	12.459
	91.048	63.377
Σύνολο καθαρών εσόδων	254.367	201.976
Έξοδα προσωπικού	(101.230)	(95.441)
Αποσβέσεις	(6.778)	(7.043)
Διοικητικά και άλλα έξοδα	(44.787)	(43.763)
Σύνολο εξόδων	(152.795)	(146.247)
Μερίδιο αποτελέσματος από συνδεδεμένη εταιρεία	4.156	1.460
Κερδοζημίες από διάθεση και επανεκτίμηση αξιών	5.168	(1.197)
Κέρδος από συνήθεις εργασίες πριν τις προβλέψεις	110.896	55.992
Προβλέψεις για απομείωση της αξίας των χορηγήσεων	(39.497)	(40.605)
Κέρδος πριν τη φορολογία	71.399	15.387
Φορολογία	(12.112)	(2.032)
Κέρδος για το έτος	59.287	13.355
Κέρδος που αναλογεί:		
Στους μετόχους της ιθύνουσας εταιρείας	58.856	12.992
Στο συμφέρον μειοψηφίας	431	363
Κέρδος για το έτος	59.287	13.355
Βασικό κέρδος ανά μετοχή (ευρώ)	24,5	5,5
Πλήρως κατανεμημένο κέρδος ανά μετοχή (ευρώ)	21,7	5,5

**41. ΣΥΜΠΛΗΡΩΜΑΤΙΚΕΣ ΠΛΗΡΟΦΟΡΙΕΣ (συνέχεια)**

ΟΜΙΛΟΣ ΕΛΛΗΝΙΚΗΣ ΤΡΑΠΕΖΑΣ
ΕΝΟΠΟΙΗΜΕΝΗ ΚΑΤΑΣΤΑΣΗ ΑΝΑΓΝΩΡΙΣΜΕΝΩΝ ΕΣΟΔΩΝ ΚΑΙ ΕΞΟΔΩΝ ΣΕ ΕΥΡΩ
ΓΙΑ ΤΟ ΕΤΟΣ ΠΟΥ ΕΛΗΞΕ ΣΤΙΣ 31 ΔΕΚΕΜΒΡΙΟΥ 2006

	2006	2005
	€'000	€'000
Στοιχεία που είναι διαθέσιμα προς πώληση:		
Πλεόνασμα από επανεκτίμηση επενδύσεων σε τίτλους μεταβλητής απόδοσης	11.159	7.703
Απομείωση στην αξία επενδύσεων	--	2.591
(Έλλειμμα)/πλεόνασμα από επανεκτίμηση χρεογράφων και άλλων τίτλων σταθερής απόδοσης	(6.832)	16.241
Μερίδιο συνδεδεμένης εταιρείας	3.033	629
Επανεκτίμηση ακινήτων	16.070	--
Αναβαλλόμενη φορολογία από επανεκτίμηση ακινήτων	(1.832)	211
Συναλλαγματικό (ζημία)/ κέρδος	(44)	52
Κέρδος από αντιστάθμιση κινδύνων αλλαγών στη ροή μετρητών	--	594
Μεταφορά από το αποθεματικό αντιστάθμισης κινδύνων στο λογαριασμό αποτελεσμάτων	--	936
Καθαρά έσοδα και έξοδα που δεν αναγνωρίστηκαν στη ενοποιημένη κατάσταση λογαριασμού αποτελεσμάτων	21.554	28.957
Κέρδος για το έτος	59.287	13.355
Σύνολο αναγνωρισμένων εσόδων και εξόδων	80.841	42.312
Σύνολο αναγνωρισμένων εσόδων και εξόδων που αναλογεί:		
Στους μετόχους της ιθύνουσας εταιρείας	80.407	41.930
Στο συμφέρον μειοψηφίας	434	382
Σύνολο αναγνωρισμένων εσόδων και εξόδων	80.841	42.312

**41. ΣΥΜΠΛΗΡΩΜΑΤΙΚΕΣ ΠΛΗΡΟΦΟΡΙΕΣ (συνέχεια)****ΟΜΙΛΟΣ ΕΛΛΗΝΙΚΗΣ ΤΡΑΠΕΖΑΣ
ΕΝΟΠΟΙΗΜΕΝΟΣ ΙΣΟΛΟΓΙΣΜΟΣ ΣΕ ΕΥΡΩ
ΣΤΙΣ 31 ΔΕΚΕΜΒΡΙΟΥ 2006**

Ενεργητικό	2006 €'000	2005 €'000
Μετρητά και καταθέσεις με Κεντρικές Τράπεζες	259.175	178.160
Κρατικά και άλλα αποδεκτά αξιόγραφα	559.599	499.701
Καταθέσεις σε άλλες τράπεζες	1.195.899	791.973
Χορηγήσεις σε πελάτες	3.004.018	2.555.157
Χρεόγραφα και άλλοι τίτλοι σταθερής απόδοσης	1.316.516	1.110.681
Επενδύσεις σε τίτλους μεταβλητής απόδοσης	38.503	28.331
Επένδυση σε συνδεδεμένη εταιρεία	20.531	14.019
Ακίνητα, εγκαταστάσεις και εξοπλισμός	83.153	63.609
Άυλα στοιχεία ενεργητικού	22.373	27.776
Λοιπά στοιχεία ενεργητικού	68.241	58.490
Σύνολο ενεργητικού	6.568.008	5.327.897
Παθητικό		
Οφειλές σε άλλες τράπεζες	393.611	285.469
Καταθέσεις και άλλοι λογαριασμοί πελατών	5.379.734	4.328.656
Ομολογιακό δάνειο	--	88.824
Λοιπά στοιχεία παθητικού	217.261	174.886
	5.990.606	4.877.835
Δανειακό κεφάλαιο	208.398	163.182
Ίδια κεφάλαια		
Μετοχικό κεφάλαιο	104.602	102.226
Αποθεματικά	262.989	183.668
Ίδια κεφάλαια που αναλογούν στους μετόχους της ιθύνουσας εταιρείας	367.591	285.894
Συμφέρον μειοψηφίας	1.413	986
Σύνολο ιδίων κεφαλαίων	369.004	286.880
Σύνολο παθητικού και ιδίων κεφαλαίων	6.568.008	5.327.897
Ενδεχόμενες και ανειλημμένες υποχρεώσεις	1.120.406	966.475



41. ΣΥΜΠΛΗΡΩΜΑΤΙΚΕΣ ΠΛΗΡΟΦΟΡΙΕΣ (συνέχεια)
ΟΜΙΛΟΣ ΕΛΛΗΝΙΚΗΣ ΤΡΑΠΕΖΑΣ
ΕΝΟΠΟΙΗΜΕΝΗ ΚΑΤΑΣΤΑΣΗ ΤΑΜΕΙΑΚΩΝ ΡΟΩΝ ΣΕ ΕΥΡΩ
 ΓΙΑ ΤΟ ΕΤΟΣ ΠΟΥ ΕΛΗΞΕ ΣΤΙΣ 31 ΔΕΚΕΜΒΡΙΟΥ 2006

	2006	2005
	€'000	€'000
Ροή μετρητών από εργασίες		
Κέρδος Ομίλου πριν τη φορολογία	71.399	15.387
Έκδοση μετοχών	97	69
Αποσβέσεις ακινήτων, εγκαταστάσεων και εξοπλισμού	6.778	7.043
Αποσβέσεις στοιχείων άυλου ενεργητικού	1.904	1.710
Ζημία απομείωσης λογιστικής υπεραξίας	5.292	3.201
Μερίδιο αποτελέσματος από συνδεδεμένη εταιρεία	(4.156)	(1.460)
Ζημία /(κέρδος) από πώληση ακινήτων, εγκαταστάσεων και εξοπλισμού	5	(30)
Κερδοζημίες από διάθεση και επανεκτίμηση αξιών	(5.168)	1.197
Εισόδημα από επενδύσεις σε τίτλους σταθερής και μεταβλητής απόδοσης	(80.495)	(54.810)
Τόκοι δανειακού κεφαλαίου και ομολογιακού δανείου πληρωτέοι	10.609	12.169
<i>Κέρδος/(ζημία) από εργασίες πριν τις αλλαγές στο κεφάλαιο κίνησης</i>	6.265	(15.524)
Αύξηση χορηγήσεων σε πελάτες και λοιπών στοιχείων ενεργητικού	(453.303)	(46.385)
Αύξηση καταθέσεων και άλλων λογαριασμών πελατών και λοιπών στοιχείων παθητικού	1.079.218	755.235
Αύξηση καταθέσεων σε άλλες τράπεζες	(6.193)	(9.665)
Αύξηση/(μείωση) οφειλών σε άλλες τράπεζες	14	(527)
Καθαρή ροή μετρητών από εργασίες πριν τη φορολογία	626.001	683.134
Φορολογία που πληρώθηκε	(4.433)	(3.732)
Καθαρή ροή μετρητών από εργασίες	621.568	679.402
Ροή μετρητών από επενδυτικές δραστηριότητες		
Εισόδημα από επενδύσεις σε τίτλους σταθερής και μεταβλητής απόδοσης	80.495	54.810
Καθαρές αγορές επενδύσεων σε τίτλους σταθερής και μεταβλητής απόδοσης	(204.352)	(292.593)
Καθαρές αγορές κρατικών και άλλων αποδεκτών αξιόγραφων	(39.706)	(169.955)
Αγορά μετοχών στη συνδεδεμένη εταιρεία	(733)	--
Αγορές ακινήτων, εγκαταστάσεων και εξοπλισμού	(10.377)	(5.399)
Αγορές άυλου ενεργητικού	(1.787)	(1.700)
Εισπράξεις από πώληση ακινήτων, εγκαταστάσεων και εξοπλισμού	19	133
Καθαρή ροή μετρητών σε επενδυτικές δραστηριότητες	(176.441)	(414.704)
Ροή μετρητών από χρηματοδοτικές δραστηριότητες		
Εισπράξεις από έκδοση μετοχικού κεφαλαίου	9.492	--
Εισπράξεις /(αποπληρωμή) από έκδοση δανειακού κεφαλαίου	45.216	(20.183)
Αποπληρωμή από έκδοση ομολογιακού δανείου	(89.109)	(15.922)
Μέρισμα που πληρώθηκε	(7.845)	--
Τόκοι δανειακού κεφαλαίου και ομολογιακού δανείου που πληρώθηκαν	(10.609)	(12.169)
Καθαρή ροή μετρητών σε χρηματοδοτικές δραστηριότητες	(52.855)	(48.274)
Καθαρή αύξηση μετρητών και αντίστοιχων μετρητών	392.272	216.424
Επίδραση διακύμανσης συναλλαγματικών ισοτιμιών στα μετρητά και αντίστοιχα μετρητών	(1.406)	2.352
Μετρητά και αντίστοιχα μετρητών στη αρχή του έτους	694.758	475.982
Μετρητά και αντίστοιχα μετρητών στο τέλος του έτους	1.085.624	694.758



ΤΡΙΕΤΕΣ ΣΤΡΑΤΗΓΙΚΟ ΣΧΕΔΙΟ ΟΜΙΛΟΥ

Το Τριετές Στρατηγικό Σχέδιο του Ομίλου κάλυπτε την τριετία 2006 – 2008. Με τη συμπλήρωση του οικονομικού έτους 2006, ενεργοποιήθηκε η διαδικασία ανατροφοδότησης και αναθεώρησης του Σχεδίου, λαμβάνοντας ως έτος βάση το 2006 και επεκτείνοντας το στρατηγικό ορίζοντα σχεδιασμού, ώστε να περιλάβει το έτος 2009. Συνεπώς, η τριετία που καλύπτεται στο Σχέδιο αναφέρεται στην περίοδο 2007 – 2009. Το Τριετές Στρατηγικό Σχέδιο 2007-2009 του Ομίλου της Ελληνικής Τράπεζας, εγκρίθηκε από το Διοικητικό Συμβούλιο του Ομίλου στις 21 Φεβρουαρίου 2007.

- **Οι κύριες στρατηγικές της τριετίας παραμένουν σταθερές.**
- **Αναθεωρούνται οι οικονομικοί στόχοι και οι δείκτες για την τριετία 2007 – 2009.**
- **Στρατηγική Επικέντρωση το 2007 στην:**
 - Ανάπτυξη εργασιών του Δικτύου Καταστημάτων Ελλάδας (ΔΚΕ).
 - Ενδυνάμωση του Τομέα Διεθνών Επιχειρήσεων – επέκταση της παρουσίας μας σε άλλες χώρες (Ρωσία, Βαλκάνια).
 - Αξιοποίηση της αναμενόμενης πλεονάζουσας ρευστότητας και ανάπτυξη του Τομέα Επενδυτικών Υπηρεσιών.
 - Αξιοποίηση διαφαινόμενων ευκαιριών στους Τομείς Ασφαλειών και Ιδιωτών.
 - Αναθεώρηση στόχων τριετίας 2007-2009.

A. Επίτευξη Στόχων 2006

A1. Οικονομικοί Στόχοι & Δείκτες

	Αρχικός Στόχος	Αναθεωρημένος Στόχος	Αποτελέσματα 2006
Δείκτης Εξόδων προς Έσοδα	69,0%	65,0%	60,1%
Απόδοση Ιδίων Κεφαλαίων	11,0%	13,0%	18,0%

Όπως φαίνεται από τον πιο πάνω πίνακα, ο Όμιλος κατάφερε να υπερακοντίσει τους αναθεωρημένους στόχους του για το 2006.

A2. Στρατηγικές Ενέργειες

Όσον αφορά στις στρατηγικές ενέργειες του Ομίλου, έχει επιτευχθεί σημαντική πρόοδος. Συγκεκριμένα, έχει επιτευχθεί:

- Διεύρυνση των εργασιών και εισοδημάτων μας από όλους τους τομείς τόσο στην Κύπρο όσο και στην Ελλάδα.
- Περαιτέρω βελτίωση της ποιότητας του χαρτοφυλακίου.
- Βελτίωση της αποδοτικότητας του Ομίλου μέσω:
 - αυξημένης παραγωγικότητας και
 - αποτελεσματικού ελέγχου και διατήρησης του ρυθμού αύξησης των δαπανών σε χαμηλά επίπεδα.

Η εφαρμογή της νέας οργανωτικής δομής συνέδραμε ουσιαστικά στην επίτευξη του στόχου.

**Β. Προκλήσεις της τριετίας 2007-2009**

Στην επόμενη τριετία 2007-2009, ο Όμιλος καλείται να αντιμετωπίσει προκλήσεις που αφορούν τόσο στο θεσμικό πλαίσιο, όσο και στο ανταγωνιστικό περιβάλλον.

Β1 . Αλλαγές στο θεσμικό πλαίσιο

- Εισαγωγή του Ευρώ.
- Εφαρμογή του νέου κανονιστικού πλαισίου της Βασιλείας ΙΙ.
- Εφαρμογή του Ενιαίου Χώρου Πληρωμών σε Ευρώ (Single Euro Payments Area - SEPA).

Β2. Αλλαγές στο ανταγωνιστικό περιβάλλον

- Κάθοδος νέων ανταγωνιστών.
- Συγχωνεύσεις και εξαγορές.

Γ. Κύριες στρατηγικές τριετίας 2007-2009

Με βάση την πορεία του Ομίλου κατά το 2006 αλλά και τις προοπτικές των αγορών στις οποίες δραστηριοποιείται, οι κύριες στρατηγικές του Ομίλου για την τριετία παραμένουν **σταθερές με αναβάθμιση όμως των οικονομικών στόχων και δεικτών.**

Οι κύριοι στρατηγικοί στόχοι της τριετίας συνοψίζονται ως ακολούθως:

- **Επίτευξη μόνιμης σταθερής κερδοφορίας.**
- **Αύξηση του κύκλου εργασιών.**
- **Σταδιακή μείωση του δείκτη εξόδων προς έσοδα.**
- **Περαιτέρω βελτίωση του χαρτοφυλακίου.**
- **Αποτελεσματική ανάκτηση επισφαλών χρεών.**
- **Ανάδειξη της ποιότητας εξυπηρέτησης σε κύριο χαρακτηριστικό του οργανισμού, αξιοποιώντας το ανθρώπινο δυναμικό, την τεχνολογία και το δυναμισμό του Ομίλου.**
- **Ετοιμότητα για εισαγωγή του Ευρώ, του πλαισίου εφαρμογής των προνοιών της Βασιλείας ΙΙ και της εφαρμογής του SEPA.**
- **Αναβάθμιση της προσφοράς μας στο πλαίσιο της Εταιρικής Κοινωνικής μας Ευθύνης.**

**Γ1. Αναθεωρημένοι Οικονομικοί Στόχοι Τριετίας**

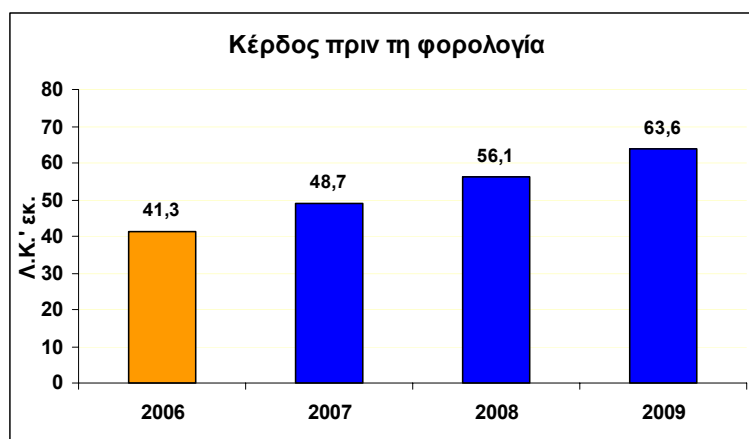
Με βάση την υπερακόντιση των στόχων του 2006 και τις προοπτικές που διαφαίνονται στις οικονομίες των κύριων αγορών στις οποίες δραστηριοποιούμαστε, οι οικονομικοί στόχοι της τριετίας 2007-2009 αναθεωρούνται ως εξής:

ΣΤΡΑΤΗΓΙΚΟΣ ΣΤΟΧΟΣ	2006 Τελικά	Προβλεπόμενα				
		2007		2008		2009
		Αρχικό	Αναθεωρ	Αρχικό	Αναθεωρ	
1. Επίτευξη μόνιμης σταθερής κερδοφορίας						
Κέρδη πριν τη φορολογία (Λ.Κ. εκ.)	41,3	29,4	48,7	32,3	56,1	63,6
Απόδοση Ιδίων Κεφαλαίων (%)	18,0	13,1	16,4	13,1	16,5	16,7
2. Αύξηση του κύκλου εργασιών						
Σύνολο Εσόδων (Λ.Κ. εκ.)	147	140	158	149	167	184
3. Σταδιακή μείωση του δείκτη εξόδων προς έσοδα						
Δείκτης Εξόδων προς Έσοδα (%)	60,1	65,9	57,5	64,7	56,1	54,5
4. Βελτίωση της ποιότητας του χαρτοφυλακίου						
Προβλέψεις / Μεικτές Χορηγήσεις (%)	1,17	0,90	0,89	0,87	0,75	0,75
5. Αποτελεσματική ανάκτηση και μείωση του επιπέδου επισφαλών χρεών						
Μη Παραγωγικές Χορηγήσεις / Μεικτές Χορηγήσεις (% , εξαιρουμένων των τόκων υπό αναστολή)	12,6	11,4	8,9	9,7	7,5	6,2
6. Ανάδειξη της ποιότητας εξυπηρέτησης σε κύριο χαρακτηριστικό του οργανισμού						
Πιστοποίηση Ανθρώπινου Δυναμικού Ομίλου EFQM (%)	7	35	30	50	45	70

Γ2. Ανάλυση κύριων αναθεωρημένων οικονομικών στόχων

Γ2.1 Κέρδος

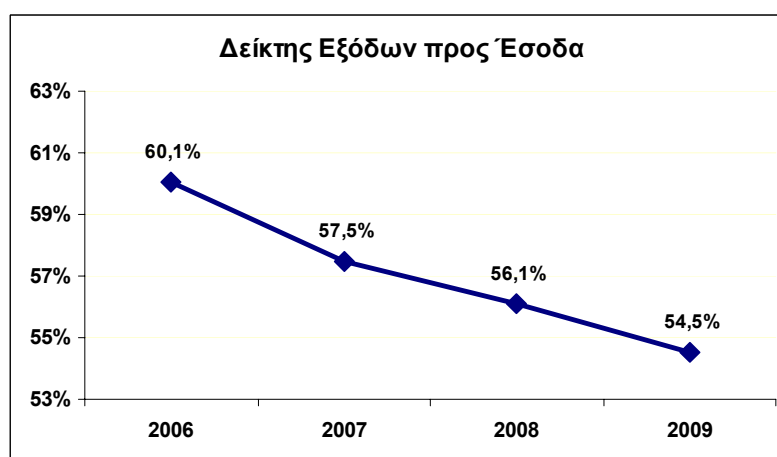
Η διασφάλιση μόνιμης σταθερής κερδοφορίας, αποτελεί την πρωταρχική στρατηγική επιδίωξη του Ομίλου. Όπως καταδεικνύεται από το γράφημα των κερδών, η στόχευση που έχει τεθεί, τροχοδρομεί πορεία σταθερής ανοδικής κερδοφορίας.



Γ2.2 Δείκτης Εξόδων προς Έσοδα

Ο Δείκτης Εξόδων προς Έσοδα δείχνει τη σαφή δέσμευση και συνεχή προσπάθεια του Ομίλου τόσο για αύξηση των εσόδων όσο για συγκράτηση των εξόδων. Η νέα οργανωτική δομή, η υιοθέτηση νέας τεχνολογίας και συστημάτων και η επανεξέταση διαδικασιών, στοχεύουν στην αύξηση της παραγωγικότητας.

Σημειώνεται ότι η βελτίωση του δείκτη επιτυγχάνεται παρά την έμφαση στην αναπτυξιακή πορεία του Ομίλου, η οποία συνεπάγεται σημαντική αρχική επένδυση και δαπάνη που αναμενόμενα χρειάζεται κάποιο χρόνο ωρίμανσης μέχρι την απόδοσή της.



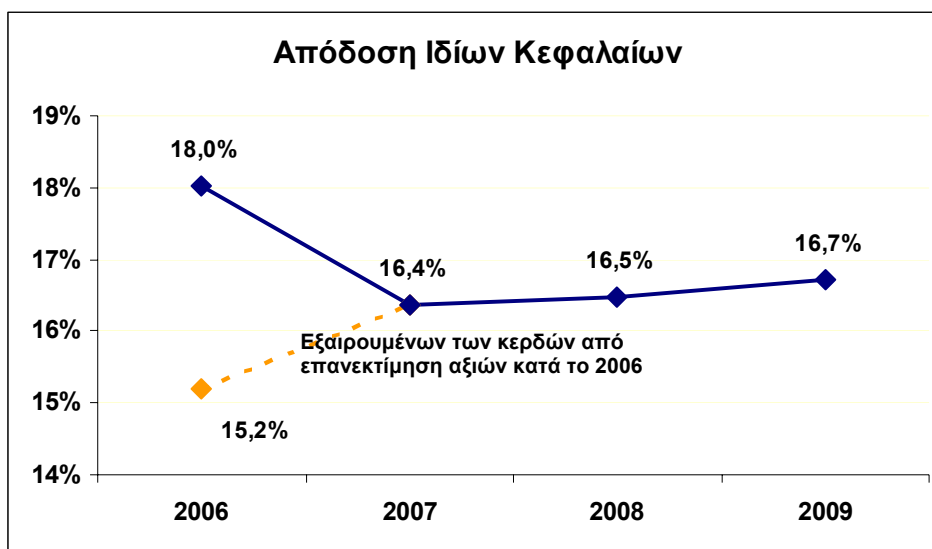


Γ2.3 Απόδοση Ιδίων Κεφαλαίων

Όπως παρουσιάζεται στο γράφημα πιο κάτω, η στόχευση για την απόδοση ιδίων κεφαλαίων ακολουθεί και αυτή σταθερή ανοδική πορεία. Όμως, η πορεία αυτή επηρεάζεται από την απόδοση των επενδύσεων σε χρηματιστηριακές αξίες.

Αυτό είναι ιδιαίτερα εμφανές για το 2006, έτος με ιδιαίτερα καλές χρηματιστηριακές αποδόσεις.

Ενώ η απόδοση Ιδίων Κεφαλαίων διαμορφώθηκε στο 18% για το 2006, εξαιρουμένων των επιπτώσεων της αυξομειώσης στις χρηματιστηριακές αξίες, ο δείκτης διαμορφώνεται στο 15,2% για το έτος.



Δ. Στρατηγική Επικέντρωση για το 2007

Ειδικότερα για το έτος 2007, οι στρατηγικές του Ομίλου επικεντρώνονται στα ακόλουθα:

Δ1. Ανάπτυξη των εργασιών του Δικτύου Καταστημάτων Ελλάδας (ΔΚΕ)

Κύρια στρατηγική επιδίωξη για το 2007, είναι η επαναφορά του ΔΚΕ σε πορεία μόνιμης σταθερής κερδοφορίας. Επιπρόσθετα, προγραμματίζεται η ανάπτυξη του δικτύου με την προσθήκη τριών καταστημάτων μέσα στο 2007, ενώ ο σχεδιασμός προνοεί για προσθήκη μέχρι και ακόμα επτά καταστημάτων κατά τα έτη 2008-2009.

Δ2. Ενδυνάμωση του Τομέα Διεθνών Επιχειρήσεων – επέκταση της παρουσίας μας σε άλλες χώρες (Ρωσία, Βαλκάνια)

Στόχος είναι η διεύρυνση του αριθμού των πελατών που εξυπηρετούνται από τα Κέντρα Διεθνών Επιχειρήσεων στην Κύπρο, με ιδιαίτερη έμφαση σε πελάτες που προέρχονται από τη Ρωσία και άλλες χώρες της Ανατολικής Ευρώπης.

Παράλληλα, για εξυπηρέτηση του τομέα αυτού, θα επιδιωχθεί και η επέκταση της παρουσίας μας στις προαναφερθείσες αγορές όπως και στα Βαλκάνια, είτε μέσω Γραφείων Αντιπροσωπείας ή ενδεχομένως και με ανάπτυξη τραπεζικών εργασιών.

**Δ3. Αξιοποίηση της αναμενόμενης πλεονάζουσας ρευστότητας και ανάπτυξη του Τομέα Επενδυτικών Υπηρεσιών**

Με το κλείδωμα της ισοτιμίας της Κυπριακής Λίρας έναντι του Ευρώ και με την εισαγωγή του Ευρώ, αναμένεται να δημιουργηθεί πλεονάζουσα ρευστότητα η οποία θα χρησιμοποιηθεί για:

- Αυξημένες τοποθετήσεις σε επενδυτικά προϊόντα σε συνάρτηση με την αναθεώρηση του προφίλ διαχείρισης κινδύνου του Ομίλου, και
- Αυξημένη ώθηση στις χορηγήσεις, αξιοποιώντας παράλληλα τα συστήματα ελέγχου που αναπτύσσονται μέσω του πλαισίου της Βασιλείας II.

Επιπρόσθετα, η υιοθέτηση της Κοινής Πλατφόρμας των Χρηματιστηρίων Αθηνών και Κύπρου και η εισαγωγή του Ευρώ, διανοίγουν νέες προοπτικές όσον αφορά στην προσφορά σύνθετων επενδυτικών προϊόντων τόσο σε ξένους όσο και Κύπριους πελάτες, καθώς και νέων υπηρεσιών π.χ Θεματοφυλακής σε συνδυασμό με αναβάθμιση του Τομέα Προσωπικής Τραπεζικής (Private Banking).

Δ4. Αξιοποίηση διαφαινόμενων ευκαιριών στους Τομείς Ασφαλειών και Ιδιωτών

Οι αλλαγές στο νομοθετικό πλαίσιο που αφορά στον Ασφαλιστικό Τομέα καθώς και η διευρυνόμενη πελατειακή βάση του Ομίλου, προσφέρουν ευκαιρίες για διείσδυση τόσο στο Γενικό Κλάδο Ασφαλειών όσο και στον Κλάδο Ασφαλειών Ζωής.

Οι ενέργειες που θα δρομολογηθούν για το μεν Γενικό Κλάδο θα περιλαμβάνουν την εισαγωγή καινοτόμων προϊόντων που θα προσθέτουν αξία για τον πελάτη όπως, π.χ. η Υπερασφάλεια Ιδιωτών. Για το δε Κλάδο Ασφαλειών Ζωής, θα υπάρξει επικέντρωση στην επέκταση προϊόντων τα οποία μπορούν να πωληθούν μέσω του δικτύου καταστημάτων της Ελληνικής Τράπεζας (Τραπεζοασφάλειες).

Τέλος, στοχεύεται να συνεχιστεί η ουσιαστική αύξηση μεγεθών στον Τομέα Ιδιωτών.

Ε. Προοπτικές Ομίλου Ελληνικής

Οι προοπτικές του Ομίλου Ελληνικής, με βάση τις παρούσες συνθήκες, διαγράφονται ως ιδιαίτερα ενθαρρυντικές. Η επικέντρωση στην ανάδειξη της υποδειγματικής εξυπηρέτησης ως κύριο χαρακτηριστικό του Ομίλου σε συνδυασμό με τη δυναμική ανάπτυξή μας σε συγκεκριμένους τομείς εργασιών όπως αυτές του Τομέα Ιδιωτών, Διεθνών Επιχειρήσεων, Ασφαλειών και Επενδυτικών Υπηρεσιών, διασφαλίζουν μια σταθερή ανοδική πορεία για τον Όμιλο και αύξηση των μεγεθών και κερδών, προς όφελος τόσο των μετόχων και του προσωπικού του Ομίλου, όσο και της κοινωνίας.

**Βασικότερες παραδοχές που χρησιμοποιήθηκαν για την κατάρτιση του τριετούς Στρατηγικού Σχεδίου**

Το Διοικητικό Συμβούλιο της Τράπεζας έχει μελετήσει και εγκρίνει το τριετές Στρατηγικό Σχέδιο της Τράπεζας και δηλώνει τα ακόλουθα:

Η πρόβλεψη των κερδών της Τράπεζας για τα έτη 2007-2009 βασίστηκε στους στόχους που έχουν τεθεί στο τριετές Στρατηγικό Σχέδιο της Τράπεζας. Οι παραδοχές που χρησιμοποιήθηκαν βασίστηκαν σε εξωγενείς παράγοντες που αφορούν την εκτίμηση για το μέλλον της οικονομίας και του τραπεζικού τομέα καθώς επίσης και ενδογενείς παράγοντες που είναι διαχειρίσιμοι από την Διεύθυνση της Εταιρείας.

Βασικοί εξωγενείς παράγοντες τους οποίους τα μέλη της Διεύθυνσης δεν μπορούν να διαχειριστούν

Οι παραδοχές που χρησιμοποιήθηκαν για τον υπολογισμό των στοιχείων που επηρεάζουν την κερδοφορία της Εταιρείας έχουν ως εξής:

1. Οι οικονομικοί δείκτες της Κύπρου και της Ελλάδας οι οποίοι χρησιμοποιήθηκαν για υπολογισμό των ρυθμών ανάπτυξης της Τράπεζας παρουσιάζονται στον πιο κάτω πίνακα. Οι δείκτες αυτοί βασίζονται σε στοιχεία της Στατιστικής Υπηρεσίας της Κύπρου, της Κεντρικής Τράπεζας Κύπρου, της Εθνικής Στατιστικής Υπηρεσίας Ελλάδος και του Τμήματος Ερευνών της Ελληνικής Τράπεζας.

	ΚΥΠΡΟΣ				ΕΛΛΑΔΑ			
	2006	2007	2008	2009	2006	2007	2008	2009
Ανάπτυξη ΑΕΠ	3,80%	3,80%	3,60%	3,70%	4,00%	3,80%	3,80%	3,70%
Πληθωρισμός	2,40%	2,00%	2,40%	2,20%	3,20%	2,90%	2,80%	2,70%
Ανεργία	5,40%	5,50%	5,60%	5,60%	9,20%	8,80%	8,70%	8,60%

2. Παρά το κάπως ψηλό επίπεδο του συνολικού δανεισμού στην οικονομία στην Κύπρο, το οποίο βρίσκεται γύρω στο 180% του ΑΕΠ, τα χαμηλά επιτόκια και το θετικό οικονομικό κλίμα, έχουν οδηγήσει την πιστωτική επέκταση σε ψηλά επίπεδα (περίπου 15% το 2006). Σε ψηλά επίπεδα αναμένεται να διατηρηθεί η αύξηση των δανείων και κατά το 2007 (άνω του 10%), ενώ κατά τα επόμενα έτη ίσως παρουσιαστεί κάποια σχετική επιβράδυνση σε πιο κανονικά επίπεδα – ίσως γύρω στο 7-8%.

3. Όσον αφορά την πιστωτική επέκταση στην Ελλάδα, αυτή αναμένεται να συνεχίσει με ρυθμούς αύξησης γύρω στο 15% για επιχειρήσεις και νοικοκυριά.

4. Το 2008 αναμένεται η ένταξη της Κύπρου στην Ευρωζώνη και η υιοθέτηση του ευρώ.

Βασικοί Ενδογενείς παράγοντες τους οποίους τα μέλη της Διεύθυνσης μπορούν να διαχειριστούν

Ο ρυθμοί ανάπτυξης των διαφόρων στοιχείων που συντελούν στα κέρδη της Τράπεζας επηρεάζονται σε μεγαλύτερο ή μικρότερο βαθμό από τη Διεύθυνση της Τράπεζας μέσω ενεργειών, κατευθυντήριων γραμμών και άλλων οδηγιών προς τις μονάδες πρώτης γραμμής (επιχειρηματικές) της Τράπεζας.

Πιο κάτω παρουσιάζονται οι βασικές παραδοχές οι οποίες χρησιμοποιήθηκαν:

1. Δάνεια

Οι χορηγήσεις της Τράπεζας θα πρέπει να αναπτυχθούν σε πιο ψηλό βαθμό από τους αντίστοιχους ρυθμούς αύξησης της πιστωτικής επέκτασης της αγοράς στην Κύπρο και στην Ελλάδα. Η ανάπτυξη αυτή θα προέλθει κυρίως από τον τομέα Ιδιωτών όσον αφορά την Κύπρο και την αύξηση των χορηγήσεων στο δίκτυο καταστημάτων της Ελλάδας.



2. Καταθέσεις

Οι καταθέσεις θα πρέπει να αναπτυχθούν σε ρυθμούς ανάλογα με την αύξηση των δανείων.

3. Επιτοκιακά περιθώρια χορηγήσεων

Όσον αφορά τα επιτοκιακά περιθώρια χορηγήσεων θα πρέπει να επιδιωχθεί όπως κρατηθούν σε ανταγωνιστικά επίπεδα τόσο στην Ελλάδα όσο και στην Κύπρο. Αναμένεται ότι στην Κύπρο θα υπάρξει μια διαφοροποίηση κατά το 2007 και 2008 και θα ακολουθήσει σταθεροποίηση το 2009. Όσον αφορά την Ελλάδα προβλέπεται ελαφρά διαφοροποίηση των περιθωρίων από το 2006 κατά τα επόμενα έτη. Η διαφοροποίηση αυτή θα προέλθει από τα στεγαστικά και τα επιχειρηματικά δάνεια.

4. Μη επιτοκιακά έσοδα

Τα μη επιτοκιακά εισοδήματα θα παρουσιάσουν μείωση κατά το 2007 σε σχέση με το 2006, λόγω του ότι κατά το 2006 υπήρξαν μη επαναλαμβανόμενα εισοδήματα που δεν αναμένεται να πραγματοποιηθούν ξανά στα επόμενα χρόνια. Κατά το 2008 αναμένεται μια μικρή αύξηση λαμβάνοντας υπόψη και την μείωση στα εισοδήματα από πράξεις συναλλάγματος ή από πράξεις που αφορούν συνάλλαγμα εισοδήματα λόγω της εισαγωγής του Ευρώ. Το 2009 αναμένεται να επανέλθει σε κανονικούς ρυθμούς αύξησης.

5. Σύνολο εσόδων

Τα επιτοκιακά και άλλα έσοδα που θα προκύψουν εκτιμάται ότι θα κυμαίνονται γύρω στα £158 εκατ κατά το 2007, στα £167 εκατ. το 2008 (αύξηση 6%) και τα £184 εκατ. το 2009 (αύξηση 10%).

6. Έξοδα

Το μεγαλύτερο μέρος των εξόδων αφορά έξοδα προσωπικού. Η μισθοδοσία αποτελεί γύρω στο 67% των συνολικών εξόδων του Ομίλου. Η αύξηση στην μισθοδοσία θα επηρεάσει ανάλογα και τα συνολικά έξοδα. Η αύξηση στην μισθοδοσία βασίζεται σε πρόνοιες που περιλαμβάνονται στις συμφωνίες με την ΕΤΥΚ που καθορίζουν τις μισθολογικές αυξήσεις του προσωπικού. Οι αυξήσεις στους αριθμούς προσωπικού έγιναν με τρόπο που να συνάδει με τις επιδιωκόμενες αυξήσεις στους όγκους εργασίας.

Όσον αφορά τα άλλα έξοδα του Ομίλου υπολογίζεται ότι θα υπάρξει μια σταθεροποίηση κατά το 2007 και αύξηση σε ρυθμούς γύρω στο 5% - 6% κατά το 2008 και 2009.

6. Ποιότητα Χαρτοφυλακίου

Αναμένεται ότι το χαρτοφυλάκιο της Τράπεζας θα σημειώσει σταθερή βελτίωση λόγω καλύτερης παρακολούθησης και αναδιοργάνωσης της Υπηρεσίας Ανάκτησης Χρεών καθώς και την εφαρμογή των προνοιών της Βασιλείας II η οποία αναμένεται να βελτιώσει γενικά την ποιότητα διαχείρισης κινδύνων (κυρίως του πιστωτικού). Ως επακόλουθο οι δείκτες Προβλέψεις / Μεικτές Χορηγήσεις και Μη Παραγωγικές Χορηγήσεις/ Μεικτές Χορηγήσεις κυμαίνονται όπως φαίνεται στο Πίνακα Γ.1 πιο πάνω.

**ΣΥΓΚΑΤΑΘΕΣΕΙΣ ΚΑΙ ΒΕΒΑΙΩΣΕΙΣ****1. Έκθεση ελεγκτών σε προβλέψεις**

Εκφράζουμε τη γνώμη μας για την αναθεωρημένη πρόβλεψη κέρδους που παρατίθεται στον Πίνακα Οικονομικών Στόχων στο Τριετές Στρατηγικό Σχέδιο του προσχεδίου του Συμπληρωματικού Ενημερωτικού Δελτίου του Ομίλου της Ελληνικής Τράπεζας με ημερομηνία 5 Απριλίου 2007 ("Πρόβλεψη Κέρδους").

Ευθύνη του Διοικητικού Συμβουλίου

Η ετοιμασία της Πρόβλεψης Κέρδους βάσει των απαιτήσεων του Ευρωπαϊκού Κανονισμού 2004-809, μαζί με τις σημαντικές υποθέσεις στις οποίες βασίστηκε, είναι ευθύνη του Διοικητικού Συμβουλίου της Ελληνικής Τράπεζας Δημόσιας Εταιρείας Λίμιτεδ.

Ευθύνη ελεγκτών

Η δική μας ευθύνη είναι να εκφράσουμε γνώμη όπως απαιτείται από το Παράρτημα XI παράγραφος 8.2 του Ευρωπαϊκού Κανονισμού 2004-809. Δεν έχουμε υποχρέωση, ούτε εκφράζουμε γνώμη, για την πιθανότητα επίτευξης των αποτελεσμάτων ή για τις υποθέσεις στις οποίες βασίστηκε η Πρόβλεψη Κέρδους. Δεν αποδεχόμαστε οποιαδήποτε ευθύνη για οποιοδήποτε οικονομικές πληροφορίες πάνω στις οποίες έχουμε προηγουμένως εκφέρει γνώμη και έχουν χρησιμοποιηθεί στην ετοιμασία της Πρόβλεψης Κέρδους, πέραν από την ευθύνη μας προς αυτούς τους οποίους απευθύνονται οι εκθέσεις μας για αυτές τις οικονομικές πληροφορίες κατά την ημερομηνία έκδοσης τους.

Εκτελεσθείσα εργασία

Η εργασία μας περιλάμβανε την αξιολόγηση των διαδικασιών που ακολουθήθηκαν από το Διοικητικό Συμβούλιο για την ετοιμασία της Πρόβλεψης Κέρδους και τη συνέπεια της Πρόβλεψης Κέρδους με τις λογιστικές αρχές που ακολουθεί ο Όμιλος της Ελληνικής Τράπεζας.

Προγραμματίσαμε και διενεργήσαμε την εργασία μας ώστε να εξασφαλίσουμε όλες τις πληροφορίες και εξηγήσεις που κρίναμε αναγκαίες για να πάρουμε λογικές διαβεβαιώσεις κατά πόσο η Πρόβλεψη Κέρδους έχει κατάλληλα ετοιμαστεί σύμφωνα με τη βάση ετοιμασίας που δηλώθηκε. Καθώς η Πρόβλεψη Κέρδους και οι υποθέσεις στις οποίες έχει βασιστεί αφορούν μελλοντικά γεγονότα τα οποία ως επακόλουθο μπορούν να επηρεάσουν από απρόβλεπτα γεγονότα, δεν εκφράζουμε οποιαδήποτε γνώμη κατά πόσο τα πραγματικά αποτελέσματα θα συνάδουν με αυτά που παρουσιάζονται στην Πρόβλεψη Κέρδους και οι διαφορές μπορεί να είναι σημαντικές.

Γνώμη

Κατά τη γνώμη μας:

- (α) Η Πρόβλεψη Κέρδους έχει κατάλληλα ετοιμαστεί σύμφωνα με τη βάση ετοιμασίας που δηλώθηκε και
- (β) Η Πρόβλεψη Κέρδους είναι συνεπής με τις λογιστικές αρχές που ακολουθεί ο Όμιλος της Ελληνικής Τράπεζας.

KPMG

Εγκεκριμένοι Λογιστές

Λευκωσία, 5 Απριλίου 2007



2. Το παρόν Συμπληρωματικό Ενημερωτικό Δελτίο έχει τεθεί ενώπιον των Διοικητικών Συμβούλων της Τράπεζας και έχει εγκριθεί. Οι Διοικητικοί Σύμβουλοι της Τράπεζας έχουν επιδείξει την προσήκουσα επιμέλεια για τη συγκέντρωση και καταγραφή όλων των απαιτούμενων κατά το Νόμο στοιχείων και αναλαμβάνουν ευθύνη όσον αφορά την ακρίβεια, ορθότητα και πληρότητα των πληροφοριών και στοιχείων που περιέχονται στο παρόν Ενημερωτικό Δελτίο. Οι Διοικητικοί Σύμβουλοι δηλώνουν ότι έχουν λάβει κάθε εύλογο μέτρο και οι πληροφορίες που περιέχονται στο Συμπληρωματικό Ενημερωτικό Δελτίο, είναι εξ' όσων γνωρίζουν, σύμφωνες με την πραγματικότητα και δεν υπάρχουν παραλείψεις που θα μπορούσαν να αλλοιώσουν το περιεχόμενο του.
3. Ο Ανάδοχος Υπεύθυνος Σύνταξης και Διευθυντής Έκδοσης, Ελληνική Τράπεζα (Επενδύσεις) Λτδ έχει παράσχει και δεν έχει αποσύρει τη γραπτή συγκατάθεση του για την έκδοση του παρόντος Συμπληρωματικού Ενημερωτικού Δελτίου, με τις σχετικές αναφορές στο όνομα του με τον τρόπο και υπό την έννοια που παρουσιάζονται στο έγγραφο αυτό.

Διοικητικό Συμβούλιο
Ελληνική Τράπεζα Δημόσια Εταιρεία Λτδ
Λευκωσία

5 Απριλίου 2007

Αξιότιμοι Κύριοι

Σύμφωνα με την Παράγραφο 23 του Παραρτήματος Ι του Κανονισμού 809/2004 της Επιτροπής της Ευρωπαϊκής Ένωσης με την παρούσα επιστολή δίνουμε και δεν αποσύρουμε την συγκατάθεσή μας για τις αναφορές στο όνομά μας με τον τρόπο και υπό την έννοια που παρουσιάζονται στο παρόν Συμπληρωματικό Ενημερωτικό Δελτίο ημερομηνίας 5 Απριλίου 2007 της Ελληνικής Τράπεζας Δημόσιας Εταιρείας Λτδ.

Με εκτίμηση

Ελληνική Τράπεζα (Επενδύσεις) Λτδ
Ανάδοχος Υπεύθυνος Σύνταξης / Διευθυντής Έκδοσης

4. Οι ελεγκτές της Τράπεζας, KPMG έχουν παράσχει και δεν έχουν αποσύρει τη γραπτή συγκατάθεση τους για την έκδοση του παρόντος Συμπληρωματικού Ενημερωτικού Δελτίου, με τις αναφορές στο όνομα τους με τον τρόπο και υπό την έννοια που παρουσιάζονται.

Διοικητικό Συμβούλιο
Ελληνικής Τράπεζας Δημόσιας Εταιρείας Λτδ
Λευκωσία

5 Απριλίου 2007

Αξιότιμοι Κύριοι

Σύμφωνα με την Παράγραφο 23 του Παραρτήματος Ι του Κανονισμού 809/2004 της Επιτροπής της Ευρωπαϊκής Ένωσης, με την παρούσα επιστολή δίνουμε και δεν αποσύρουμε τη συγκατάθεσή μας για την έκδοση του Συμπληρωματικού Ενημερωτικού Δελτίου ημερομηνίας 5 Απριλίου 2007 της Ελληνικής Τράπεζας Δημόσια Εταιρεία Λτδ, με τις αναφορές στο όνομα μας με τον τρόπο και υπό την έννοια που παρουσιάζονται.

Με εκτίμηση

KPMG



Τα πιο κάτω υπεύθυνα πρόσωπα δηλώνουν πως αφού έλαβαν κάθε εύλογο μέτρο για το σκοπό αυτό, οι πληροφορίες που περιέχονται στο Συμπληρωματικό Ενημερωτικό Δελτίο, ή στα τμήματα για τα οποία είναι υπεύθυνοι, είναι, εξ' όσων γνωρίζουν, σύμφωνες με την πραγματικότητα και δεν υπάρχουν παραλήψεις που θα μπορούσαν να αλλοιώσουν το περιεχόμενο του.

Εκ μέρους του εκδότη, Ελληνική Τράπεζα Δημόσια Εταιρεία Λτδ:

Σύμφωνα με το άρθρο 20(2) του περί Δημόσιας Προσφοράς και Ενημερωτικού Δελτίου Νόμου 2005, εφόσον ο προσφέρων ή ο αιτητής της εισαγωγής έχουν τη μορφή νομικού προσώπου, το Συμπληρωματικό Ενημερωτικό Δελτίο υπογράφουν σε κάθε περίπτωση, ιδίως ονομάτι και αυτοτελώς, τουλάχιστον τρία εκτελεστικά μέλη του Διοικητικού Συμβουλίου και οπωσδήποτε ο πρόεδρος του Διοικητικού Συμβουλίου και ο Διευθύνων Σύμβουλος ή οι διευθύνοντες σύμβουλοι, αν είναι περισσότεροι του ενός.

Το Συμπληρωματικό Ενημερωτικό Δελτίο υπογράφηκε από τους ακόλουθους:

Ανδρέα Π. Παναγιώτου, Πρόεδρο

Ανδρέα Μ. Μουσιούττα, Αντιπρόεδρο

Αντώνη Ι. Πιερίδη, Μέλος Διοικητικού Συμβουλίου

Μάκη Κεραυνό, Ανώτατο Εκτελεστικό Διευθυντή,
Μέλος Διοικητικού Συμβουλίου

Εκ μέρους των Αναδόχων:

Σύμφωνα με το άρθρο 23(1) του περί Δημόσιας Προσφοράς και Ενημερωτικού Δελτίου Νόμο 2005, στην κατάρτιση του Συμπληρωματικού Ενημερωτικού Δελτίου που δημοσιεύεται σε κάθε δημόσια προσφορά, καθώς και σε αίτηση πρώτης εισαγωγής κινητών αξιών προς διαπραγμάτευση σε οργανωμένη αγορά, συμμετέχει και ανάδοχος υπεύθυνος σύνταξης του Συμπληρωματικού Ενημερωτικού Δελτίου, ο οποίος υπογράφει το Συμπληρωματικό Ενημερωτικό Δελτίο.

Ελληνική Τράπεζα (Επενδύσεις) Λτδ
Ανάδοχος Υπεύθυνος Σύνταξης