

**HELLENIC BANK PUBLIC COMPANY LTD**  
**και σε μετάφραση στα ελληνικά**  
**ΕΛΛΗΝΙΚΗ ΤΡΑΠΕΖΑ ΔΗΜΟΣΙΑ ΕΤΑΙΡΕΙΑ ΛΤΔ**  
(Εταιρεία που συστάθηκε με βάση τον περί Εταιρειών Νόμο, Κεφ.113)



**ΕΛΛΗΝΙΚΗ ΤΡΑΠΕΖΑ**

**ΔΕΥΤΕΡΟ ΣΥΜΠΛΗΡΩΜΑΤΙΚΟ ΕΝΗΜΕΡΩΤΙΚΟ ΔΕΛΤΙΟ**

(με βάση τον Κανονισμό 809/2004 της Επιτροπής της Ευρωπαϊκής Ένωσης, τον περί Δημόσιας Προσφοράς και Ενημερωτικού Δελτίου Νόμο του 2005 και τον Περί Εταιρειών Νόμο Κεφ. 113)

**ΤΟ ΠΑΡΟΝ ΔΕΥΤΕΡΟ ΣΥΜΠΛΗΡΩΜΑΤΙΚΟ ΕΝΗΜΕΡΩΤΙΚΟ ΔΕΛΤΙΟ ΑΦΟΡΑ ΤΟ ΕΓΚΕΚΡΙΜΕΝΟ ΑΠΟ ΤΗΝ ΕΠΙΤΡΟΠΗ ΚΕΦΑΛΑΙΑΓΟΡΑΣ ΕΝΗΜΕΡΩΤΙΚΟ ΔΕΛΤΙΟ ΤΗΣ ΕΛΛΗΝΙΚΗΣ ΤΡΑΠΕΖΑΣ ΔΗΜΟΣΙΑ ΕΤΑΙΡΕΙΑ ΛΤΔ ΗΜΕΡΟΜΗΝΙΑΣ 16 ΜΑΪΟΥ 2012 ΩΣ ΣΥΜΠΛΗΡΩΘΗΚΕ Η /ΚΑΙ ΤΡΟΠΟΠΟΙΗΘΗΚΕ ΜΕ ΤΟ ΠΡΩΤΟ ΣΥΜΠΛΗΡΩΜΑΤΙΚΟ ΕΝΗΜΕΡΩΤΙΚΟ ΔΕΛΤΙΟ ΗΜΕΡΟΜΗΝΙΑΣ 19 ΙΟΥΝΙΟΥ 2012 ΤΟ ΟΠΟΙΟ ΑΦΟΡΑ ΑΥΞΗΣΗ ΜΕΤΟΧΙΚΟΥ ΚΕΦΑΛΑΙΟΥ ΜΕΧΡΙ €66.224.222 ΜΕ ΕΚΔΟΣΗ ΔΙΚΑΙΩΜΑΤΩΝ ΠΡΟΤΙΜΗΣΗΣ**

**ΑΝΑΔΟΧΟΣ ΥΠΕΥΘΥΝΟΣ ΣΥΝΤΑΞΗΣ  
ΚΑΙ ΔΙΕΥΘΥΝΤΗΣ ΕΚΔΟΣΗΣ**



**ΕΛΛΗΝΙΚΗ ΤΡΑΠΕΖΑ**  
**ΕΠΕΝΔΥΣΕΙΣ**

**11 ΣΕΠΤΕΜΒΡΙΟΥ 2012**

## **ΔΕΥΤΕΡΟ ΣΥΜΠΛΗΡΩΜΑΤΙΚΟ ΕΝΗΜΕΡΩΤΙΚΟ ΔΕΛΤΙΟ**

(με βάση τον Κανονισμό 809/2004 της Επιτροπής της Ευρωπαϊκής Ένωσης, τον περί Δημόσιας Προσφοράς και Ενημερωτικού Δελτίου Νόμο του 2005 και τις διατάξεις του Περί Εταιρειών Νόμου Κεφ. 113)

Το παρόν Δεύτερο Συμπληρωματικό Ενημερωτικό Δελτίο αφορά το εγκεκριμένο από την Επιτροπή Κεφαλαιαγοράς Ενημερωτικό Δελτίο της Ελληνικής Τράπεζας Δημόσια Εταιρεία Λτδ ημερομηνίας 16 Μαΐου 2012 ως συμπληρώθηκε ή/και τροποποιήθηκε με το Πρώτο Συμπληρωματικό Ενημερωτικό Δελτίο ημερομηνίας 19 Ιουνίου 2012.

**Το έγγραφο αυτό είναι σημαντικό και απαιτεί την άμεση προσοχή σας.** Εάν χρειάζεστε οποιοσδήποτε επεξηγήσεις ή/και διευκρινίσεις σχετικά με το περιεχόμενο του παρόντος Συμπληρωματικού Ενημερωτικού Δελτίου, μπορείτε να συμβουλευτείτε το Διευθυντή Έκδοσης και Ανάδοχο Υπεύθυνο Σύνταξης, Ελληνική Τράπεζα (Επενδύσεις) Λτδ, άλλες Ε.Π.Ε.Υ και Κ.Ε.Π.Ε.Υ, τραπεζίτες, λογιστές, δικηγόρους ή σύμβουλους επενδύσεων.

## **ΕΛΛΗΝΙΚΗ ΤΡΑΠΕΖΑ ΔΗΜΟΣΙΑ ΕΤΑΙΡΕΙΑ ΛΤΔ**

(Εταιρεία που συστάθηκε με βάση τον περί Εταιρειών Νόμο, Κεφ.113)

### **ΑΥΞΗΣΗ ΜΕΤΟΧΙΚΟΥ ΚΕΦΑΛΑΙΟΥ ΜΕΧΡΙ €66.224.222 ΜΕ ΕΚΔΟΣΗ ΔΙΚΑΙΩΜΑΤΩΝ ΠΡΟΤΙΜΗΣΗΣ**

Τα Δικαιώματα Προτίμησης έχουν εκδοθεί και παραχωρηθεί σε όλους τους Μετόχους σε αναλογία ένα (1) Δικαίωμα Προτίμησης για κάθε μία (1) μετοχή που κατείχαν στις 31 Μαΐου 2012 (Ημερομηνία Αρχείου). Κάθε δύο (2) Δικαιώματα Προτίμησης μετατρέπονταν σε μία (1) μετοχή της Τράπεζας με τιμή εξάσκησης €0,43.

Επιπλέον, έχουν εκδοθεί και παραχωρηθεί ως πλήρως πληρωθείσες χαριστικές μετοχές (Bonus Shares) σε αναλογία τρεις (3) Χαριστικές Μετοχές για κάθε δύο (2) Νέες Μετοχές που έχουν προκύψει από την εξάσκηση των Δικαιωμάτων Προτίμησης.

Το Διοικητικό Συμβούλιο της Τράπεζας θα διαθέσει εντός 120 ημερών από την τελευταία ημερομηνία άσκησης των Δικαιωμάτων Προτίμησης, δηλαδή μέχρι 2/11/2012, τυχόν μη ασκηθέντα Δικαιώματα Προτίμησης κατά τη διακριτική του ευχέρεια όπως θα ήθελε κρίνει ότι είναι προς όφελος της Τράπεζας, με τους ίδιους όρους και σε τιμή που θα είναι τουλάχιστον ίση με την τιμή που διενεργείται η προσφορά.

### **ΕΓΚΕΚΡΙΜΕΝΟ ΜΕΤΟΧΙΚΟ ΚΕΦΑΛΑΙΟ**

€516.000.000 διαιρεμένο σε 1.200.000.000 συνήθεις μετοχές ονομαστικής αξίας €0,43 σεντ η κάθε μια

### **ΕΚΔΟΜΕΝΟ ΜΕΤΟΧΙΚΟ ΚΕΦΑΛΑΙΟ**

€249.363.111 διαιρεμένο σε 579.914.211 συνήθεις μετοχές ονομαστικής αξίας €0,43 σεντ η κάθε μια

Ημερομηνία Δεύτερου Συμπληρωματικού Ενημερωτικού Δελτίου: 11 Σεπτεμβρίου 2012

Η Επιτροπή Κεφαλαιαγοράς Κύπρου ενέκρινε το περιεχόμενο του παρόντος Δεύτερου Συμπληρωματικού Ενημερωτικού Δελτίου μόνο όσον αφορά την κάλυψη των αναγκών πληροφόρησης του επενδυτικού κοινού όπως αυτές καθορίζονται στον περί Δημόσιας Προσφοράς και Ενημερωτικού Δελτίου Νόμο του 2005 της Κυπριακής Δημοκρατίας που ενσωματώνει στην εθνική νομοθεσία την Οδηγία 2003/71/ΕΚ και στον Κανονισμό 809/2004 της Επιτροπής της Ευρωπαϊκής Ένωσης.

Το παρόν Δεύτερο Συμπληρωματικό Ενημερωτικό Δελτίο αφορά το εγκεκριμένο από την Επιτροπή Κεφαλαιαγοράς Ενημερωτικό Δελτίο της Ελληνικής Τράπεζας Δημόσια Εταιρεία Λτδ ημερομηνίας 16 Μαΐου 2012 ως συμπληρώθηκε ή/και τροποποιήθηκε με το Πρώτο Συμπληρωματικό Ενημερωτικό Δελτίο ημερομηνίας 19 Ιουνίου 2012. Η έγκριση του παρόντος Δεύτερου Συμπληρωματικού Ενημερωτικού Δελτίου δεν συνεπάγεται παρότρυνση προς το επενδυτικό κοινό για επένδυση στον εκδότη. Πριν τη λήψη της επενδυτικής του απόφασης το επενδυτικό κοινό προτρέπει να συμβουλευτεί τον σύμβουλο επενδύσεων του.

Η Ελληνική Τράπεζα Δημόσια Εταιρεία Λτδ αναλαμβάνει την πλήρη ευθύνη για τις πληροφορίες που περιέχονται στο παρόν Δεύτερο Συμπληρωματικό Ενημερωτικό Δελτίο και βεβαιώνει ότι οι πληροφορίες που περιέχονται σε αυτό είναι σύμφωνες με την πραγματικότητα και δεν υπάρχουν παραλείψεις που θα μπορούσαν να αλλοιώσουν το περιεχόμενο του.

Οι Διοικητικοί Σύμβουλοι της Ελληνικής Τράπεζας Δημόσιας Εταιρείας Λτδ αναλαμβάνουν συλλογικά και ατομικά κάθε ευθύνη όσον αφορά τις πληροφορίες που περιέχονται στο παρόν Δεύτερο Συμπληρωματικό Ενημερωτικό Δελτίο και βεβαιώνουν ότι, αφού έλαβαν κάθε εύλογο μέτρο για τη σύνταξη του, οι πληροφορίες που περιέχονται σε αυτό είναι, εξ' όσων γνωρίζουν, σύμφωνες με την πραγματικότητα και δεν υπάρχουν παραλείψεις που θα μπορούσαν να αλλοιώσουν το περιεχόμενο του.

Η παρούσα δημόσια προσφορά διενεργείται αποκλειστικά στην Κύπρο και την Ελλάδα και απευθύνεται μόνο προς πρόσωπα τα οποία μπορούν να την αποδεχθούν νόμιμα. Συγκεκριμένα, και προς συμμόρφωση με τη σχετική νομοθεσία των κρατών που αναφέρονται πιο κάτω, η παρούσα δημόσια προσφορά δεν απευθύνεται με κανέναν τρόπο ή τύπο (έγγραφο ή άλλο), άμεσα ή έμμεσα, εντός ή προς τις Ηνωμένες Πολιτείες, τον Καναδά, την Αυστραλία, τη Νότιο Αφρική ή την Ιαπωνία ή σε οποιαδήποτε άλλη χώρα, στην οποία σύμφωνα με τους νόμους αυτής, η διενέργεια της παρούσας δημόσιας προσφοράς ή η ταχυδρόμηση/διανομή του παρόντος Ενημερωτικού Δελτίου είναι παράνομη ή αποτελεί παραβίαση οποιασδήποτε εφαρμοστέας νομοθεσίας, κανόνα ή κανονισμού (όλες οι πιο πάνω χώρες θα αναφέρονται στο εξής ως 'οι Εξαιρούμενες Χώρες'). Για το λόγο αυτό, απαγορεύεται αφενός η αποστολή, διανομή, ταχυδρόμηση ή με οποιονδήποτε άλλο τρόπο προώθηση αντιγράφων του παρόντος Ενημερωτικού Δελτίου και κάθε προωθητικού και σχετικού με την παρούσα δημόσια προσφορά εγγράφου ή άλλου υλικού από οποιοδήποτε πρόσωπο προς ή από τις Εξαιρούμενες Χώρες και αφετέρου η συμμετοχή στην παρούσα έκδοση των Δικαιωμάτων Προτίμησης από πρόσωπα των Εξαιρούμενων Χωρών και/ή από πρόσωπα που ευρίσκονται στις Εξαιρούμενες Χώρες.

Η απόφαση για επένδυση στα Δικαιώματα Προτίμησης που εκδίδονται με το παρόν Συμπληρωματικό Ενημερωτικό Δελτίο οφείλει να βασίζεται στο σύνολο των πληροφοριών που περιέχονται στο παρόν Δεύτερο Συμπληρωματικό Ενημερωτικό Δελτίο, στο Ενημερωτικό Δελτίο της Τράπεζας, ημερομηνίας 16 Μαΐου 2012 και στο Πρώτο Συμπληρωματικό Ενημερωτικό Δελτίο ημερομηνίας 19 Ιουνίου 2012. Τέτοια πιθανή απόφαση συνεπάγεται κινδύνους οι οποίοι περιγράφονται στο Μέρος Ι του Ενημερωτικού Δελτίου ημερομηνίας 16 Μαΐου 2012, Μέρος Ι, «Παράγοντες Κινδύνου».

## **ΠΕΡΙΕΧΟΜΕΝΑ**

<b>1. ΕΠΑΓΓΕΛΜΑΤΙΚΟΙ ΣΥΜΒΟΥΛΟΙ .....</b>	<b>5</b>
<b>2. ΠΛΗΡΟΦΟΡΙΕΣ ΓΙΑ ΤΗ ΣΥΝΤΑΞΗ ΤΟΥ ΔΕΥΤΕΡΟΥ ΣΥΜΠΛΗΡΩΜΑΤΙΚΟΥ ΕΝΗΜΕΡΩΤΙΚΟΥ ΔΕΛΤΙΟΥ – ΥΠΕΥΘΥΝΑ ΠΡΟΣΩΠΑ .....</b>	<b>6</b>
<b>3. ΣΥΝΟΠΤΙΚΕΣ ΕΝΟΠΟΙΗΜΕΝΕΣ ΟΙΚΟΝΟΜΙΚΕΣ ΚΑΤΑΣΤΑΣΕΙΣ ΓΙΑ ΤΗΝ ΕΞΑΜΗΝΙΑ ΠΟΥ ΕΛΗΞΕ ΣΤΙΣ 30 ΙΟΥΝΙΟΥ 2012 .....</b>	<b>8</b>
<b>4. ΠΙΣΤΟΛΗΠΤΙΚΗ ΔΙΑΒΑΘΜΙΣΗ .....</b>	<b>25</b>
<b>5. ΚΥΡΙΟΙ ΜΕΤΟΧΟΙ .....</b>	<b>27</b>
<b>6. ΑΛΛΕΣ ΠΛΗΡΟΦΟΡΙΕΣ .....</b>	<b>27</b>
<b>7. ΔΙΚΑΙΩΜΑ ΥΠΑΝΑΧΩΡΗΣΗΣ.....</b>	<b>27</b>
<b>8. ΠΑΡΑΠΟΜΠΕΣ .....</b>	<b>28</b>
<b>9. ΧΡΟΝΟΔΙΑΓΡΑΜΜΑ .....</b>	<b>28</b>
<b>ΒΕΒΑΙΩΣΗ ΔΙΟΙΚΗΤΙΚΟΥ ΣΥΜΒΟΥΛΙΟΥ.....</b>	<b>30</b>
<b>ΒΕΒΑΙΩΣΗ ΑΝΑΔΟΧΟΥ ΥΠΕΥΘΥΝΟΥ ΣΥΝΤΑΞΗΣ .....</b>	<b>31</b>

## 1. ΕΠΑΓΓΕΛΜΑΤΙΚΟΙ ΣΥΜΒΟΥΛΟΙ

<b>ΑΝΑΔΟΧΟΣ ΥΠΕΥΘΥΝΟΣ ΣΥΝΤΑΞΗΣ ΕΝΗΜΕΡΩΤΙΚΟΥ ΔΕΛΤΙΟΥ</b>	<b>Hellenic Bank (Investments) Ltd</b> και σε μετάφραση στα ελληνικά <b>Ελληνική Τράπεζα (Επενδύσεις) Λτδ</b> Κυριάκου Μάτση 31, 2 <sup>ος</sup> όροφος, 1082 Λευκωσία, Τ.Θ. 1394 Λευκωσία
<b>ΕΛΕΓΚΤΕΣ</b>	<b>KPMG Limited</b> Εσπερίδων 14, 1087 Λευκωσία
<b>ΝΟΜΙΚΟΙ ΣΥΜΒΟΥΛΟΙ</b>	<b>Κώστας Βελάρης</b> Διαγόρου 4, Μέγαρο ΚΕΡΜΙΑ, Γραφείο 704, 1097 Λευκωσία  <b>Αλέκος Μαρκίδης</b> Λεωφόρος Ηρώων 1 & 1 <sup>A</sup> , 1105 Λευκωσία
<b>ΕΓΓΕΓΡΑΜΜΕΝΟ ΓΡΑΦΕΙΟ</b>	Γωνία Λεωφ. Λεμεσού & Λεωφ. Αθαλάσσης 200, 2025 Στρόβολος, Τ.Θ. 24747, 1394 Λευκωσία Τηλ. 22500000

## **2. ΠΛΗΡΟΦΟΡΙΕΣ ΓΙΑ ΤΗ ΣΥΝΤΑΞΗ ΤΟΥ ΔΕΥΤΕΡΟΥ ΣΥΜΠΛΗΡΩΜΑΤΙΚΟΥ ΕΝΗΜΕΡΩΤΙΚΟΥ ΔΕΛΤΙΟΥ – ΥΠΕΥΘΥΝΑ ΠΡΟΣΩΠΑ**

Το παρόν Δεύτερο Συμπληρωματικό Ενημερωτικό Δελτίο αφορά το εγκεκριμένο από την Επιτροπή Κεφαλαιαγοράς Ενημερωτικό Δελτίο της Ελληνικής Τράπεζας Δημόσια Εταιρεία Λτδ ημερομηνίας 16 Μαΐου 2012 ως συμπληρώθηκε ή/και τροποποιήθηκε με το Πρώτο Συμπληρωματικό Ενημερωτικό Δελτίο ημερομηνίας 19 Ιουνίου 2012.

Η σύνταξη και η διάθεση του παρόντος Δεύτερου Συμπληρωματικού Ενημερωτικού Δελτίου έγινε σύμφωνα με τις διατάξεις της ισχύουσας νομοθεσίας. Η Επιτροπή Κεφαλαιαγοράς Κύπρου ενέκρινε το περιεχόμενο του παρόντος Συμπληρωματικού Ενημερωτικού Δελτίου μόνο όσον αφορά την κάλυψη των αναγκών πληροφόρησης του επενδυτικού κοινού όπως αυτές καθορίζονται στον περί Δημόσιας Προσφοράς και Ενημερωτικού Δελτίου Νόμο του 2005 της Κυπριακής Δημοκρατίας που ενσωματώνει στην εθνική νομοθεσία την Οδηγία 2003/71/ΕΚ και στον Κανονισμό 809/2004 της Επιτροπής της Ευρωπαϊκής Ένωσης.

Η Ελληνική Τράπεζα Δημόσια Εταιρεία Λτδ αναλαμβάνει την πλήρη ευθύνη για τις πληροφορίες που περιέχονται στο παρόν Δεύτερο Συμπληρωματικό Ενημερωτικό Δελτίο και βεβαιώνει ότι οι πληροφορίες που περιέχονται σε αυτό είναι σύμφωνες με την πραγματικότητα και δεν υπάρχουν παραλείψεις που θα μπορούσαν να αλλοιώσουν το περιεχόμενό του.

Οι Διοικητικοί Σύμβουλοι της Ελληνικής Τράπεζας Δημόσιας Εταιρείας Λτδ αναλαμβάνουν συλλογικά και ατομικά κάθε ευθύνη όσον αφορά τις πληροφορίες που περιέχονται στο παρόν Συμπληρωματικό Ενημερωτικό Δελτίο και βεβαιώνουν ότι, αφού έλαβαν κάθε εύλογο μέτρο για τη σύνταξη του, οι πληροφορίες που περιέχονται σε αυτό είναι, εξ' όσων γνωρίζουν, σύμφωνες με την πραγματικότητα και δεν υπάρχουν παραλείψεις που θα μπορούσαν να αλλοιώσουν το περιεχόμενό του.

Σύμφωνα με τις διατάξεις του περί Δημόσιας Προσφοράς και Ενημερωτικού Δελτίου Νόμου του 2005, το παρόν Δεύτερο Συμπληρωματικό Ενημερωτικό Δελτίο υπογράφεται από τους ακόλουθους:

<b>Δρ Ανδρέας Π. Παναγιώτου</b>	Μη Εκτελεστικός Ανεξάρτητος Πρόεδρος
<b>Ανδρέας Μ. Μουσιούττας</b>	Μη Εκτελεστικός Ανεξάρτητος Αντιπρόεδρος
<b>Ιάκωβος Γ. Ιακώβου</b>	Μη Εκτελεστικό Μέλος
<b>Σωτήρης Ζ. Καλλής</b>	Μη Εκτελεστικό Ανεξάρτητο Μέλος
<b>Χαράλαμπος Π. Παναγιώτου</b>	Μη Εκτελεστικό Μέλος
<b>Ιωάννης Χ. Χαριλάου</b>	Μη Εκτελεστικό Ανεξάρτητο Μέλος
<b>Γεώργιος Κ. Παύλου</b>	Μη Εκτελεστικό Ανεξάρτητο Μέλος
<b>Κυριάκος Ε. Γεωργίου</b>	Μη Εκτελεστικό Ανεξάρτητο Μέλος
<b>Μάκης Κεραυνός</b>	Εκτελεστικό Μέλος
<b>Κυριάκος Ι. Δρουσιώτης</b>	Μη Εκτελεστικό Ανεξάρτητο Μέλος
<b>Σταύρος Κρεμμός</b>	Μη Εκτελεστικό Μέλος
<b>Δρ Μάριος Ρ. Κληρίδης</b>	Εκτελεστικό Μέλος

Ανάδοχος Υπεύθυνος Σύνταξης του παρόντος Συμπληρωματικού Ενημερωτικού Δελτίου είναι η Ελληνική Τράπεζα (Επενδύσεις) Λτδ, η οποία υπογράφει το Ενημερωτικό Δελτίο. Η Ελληνική Τράπεζα (Επενδύσεις) Λτδ δηλώνει ότι, αφού έλαβε κάθε εύλογο μέτρο για το σκοπό αυτό, οι πληροφορίες που περιέχονται στο παρόν Συμπληρωματικό Ενημερωτικό Δελτίο είναι, εξ' όσων γνωρίζει, σύμφωνες με την πραγματικότητα και δεν υπάρχουν παραλείψεις που θα μπορούσαν να αλλοιώσουν το περιεχόμενό του.

Οι επενδυτές που ενδιαφέρονται για περισσότερες πληροφορίες θα μπορούν να απευθύνονται τις εργάσιμες ημέρες και ώρες στα γραφεία:

- Του Ανάδοχου Υπεύθυνου Σύνταξης και Διευθυντή Έκδοσης, Ελληνική Τράπεζα (Επενδύσεις) Λτδ, Κυριάκου Μάτση 31, 2<sup>ος</sup> όροφος, 1082 Λευκωσία, τηλ. 22500100.
- Της Ελληνικής Τράπεζας Δημόσιας Εταιρείας Λτδ, Γωνία Λεωφ. Λεμεσού & Λεωφ. Αθαλάσσης 200, 2025 Στρόβολος, Λευκωσία, τηλ. 22500000.

**3. ΣΥΝΟΠΤΙΚΕΣ ΕΝΟΠΟΙΗΜΕΝΕΣ ΟΙΚΟΝΟΜΙΚΕΣ ΚΑΤΑΣΤΑΣΕΙΣ ΓΙΑ ΤΗΝ ΕΞΑΜΗΝΙΑ ΠΟΥ ΕΛΗΞΕ ΣΤΙΣ 30 ΙΟΥΝΙΟΥ 2012**

Στις 31 Αυγούστου 2012, το Διοικητικό Συμβούλιο της Ελληνικής Τράπεζας Δημόσιας Εταιρείας Λτδ ενέκρινε τις μη ελεγμένες Συνοπτικές Ενοποιημένες Οικονομικές Καταστάσεις του Ομίλου για την εξαμηνία που έληξε στις 30 Ιουνίου 2012.

Οι συνοπτικές ενοποιημένες οικονομικές καταστάσεις για την εξαμηνία που έληξε στις 30 Ιουνίου 2012 δεν έχουν ελεγχθεί από τους εξωτερικούς ελεγκτές του Ομίλου.

Οι εν λόγω μη ελεγμένες Συνοπτικές Ενοποιημένες Οικονομικές Καταστάσεις του Ομίλου για την εξαμηνία που έληξε στις 30 Ιουνίου 2012 ενσωματώνονται στον παρόν Συμπληρωματικό Ενημερωτικό Δελτίο μέσω παραπομπής.



**Συνοπτική Ενοποιημένη Κατάσταση Λογαριασμού Αποτελεσμάτων  
για την εξαμηνία που έληξε στις 30 Ιουνίου 2012**

	Μη ελεγμένα	
	Εξαμηνία που έληξε στις 30 Ιουνίου	
	<b>2012</b>	2011
	<b>€'000</b>	€'000
<b>Κύκλος εργασιών</b>	<b>264.416</b>	207.276
Καθαρά έσοδα από τόκους	<b>112.044</b>	99.376
Καθαρά έσοδα από δικαιώματα, προμήθειες, καθαρές κερδοζημίες από διάθεση και επανεκτίμηση συναλλάγματος και χρηματοοικονομικών στοιχείων και άλλα έσοδα	<b>58.661</b>	20.267
<b>Σύνολο καθαρών εσόδων</b>	<b>170.705</b>	119.643
<b>Σύνολο εξόδων</b>	<b>(79.416)</b>	(87.700)
<b>Κέρδος από συνήθεις εργασίες πριν τις προβλέψεις</b>	<b>91.289</b>	31.943
Προβλέψεις για απομείωση της αξίας των χορηγήσεων	<b>(78.018)</b>	(61.115)
<b>Κέρδος/(ζημία) πριν τη φορολογία</b>	<b>13.271</b>	(29.172)
Φορολογία	<b>2.139</b>	(6.772)
<b>Κέρδος/(ζημία) για την περίοδο</b>	<b>15.410</b>	(35.944)
<b>Κέρδος/(ζημία) που αναλογεί:</b>		
<b>Στους κατόχους μετοχών της μητρικής εταιρείας</b>	<b>14.898</b>	(36.628)
<b>Στο συμφέρον μειοψηφίας</b>	<b>512</b>	684
<b>Κέρδος/(ζημία) για την περίοδο</b>	<b>15.410</b>	(35.944)
<b>Βασικό κέρδος/(ζημία) ανά μετοχή (σεντ)</b>	<b>4,8</b>	(11,9)

**Συνοπτική Ενοποιημένη Κατάσταση Λογαριασμού Αποτελεσμάτων  
για την περίοδο των τριών μηνών από 1 Απριλίου 2012 μέχρι 30 Ιουνίου 2012**

	Μη ελεγμένα	
	Τριμηνία από 1 Απριλίου μέχρι 30 Ιουνίου	
	<b>2012</b>	2011
	<b>€'000</b>	€'000
<b>Κύκλος εργασιών</b>	<b>133.182</b>	87.007
Καθαρά έσοδα από τόκους	<b>54.969</b>	51.354
Καθαρά έσοδα από δικαιώματα, προμήθειες, καθαρές κερδοζημιές από διάθεση και επανεκτίμηση συναλλάγματος και χρηματοοικονομικών στοιχείων και άλλα έσοδα	<b>30.643</b>	(8.194)
<b>Σύνολο καθαρών εσόδων</b>	<b>85.612</b>	43.160
<b>Σύνολο εξόδων</b>	<b>(38.751)</b>	(43.421)
<b>Κέρδος/(ζημία) από συνήθεις εργασίες πριν τις προβλέψεις</b>	<b>46.861</b>	(261)
Προβλέψεις για απομείωση της αξίας των χορηγήσεων	<b>(46.263)</b>	(34.587)
<b>Κέρδος/(ζημία) πριν τη φορολογία</b>	<b>598</b>	(34.848)
Φορολογία	<b>6.332</b>	(2.371)
<b>Κέρδος/(ζημία) για την περίοδο</b>	<b>6.930</b>	(37.219)
<b>Κέρδος/(ζημία) που αναλογεί:</b>		
<b>Στους κατόχους μετοχών της μητρικής εταιρείας</b>	<b>6.835</b>	(37.544)
<b>Στο συμφέρον μειοψηφίας</b>	<b>95</b>	325
<b>Κέρδος/(ζημία) για την περίοδο</b>	<b>6.930</b>	(37.219)

**Συνοπτική Ενοποιημένη Κατάσταση Συνολικών Εσόδων  
για την εξαμηνία που έληξε στις 30 Ιουνίου 2012**

	Μη ελεγμένα	
	Εξαμηνία που έληξε στις 30 Ιουνίου	
	<b>2012</b> <b>€'000</b>	2011 €'000
<b>Κέρδος/(ζημία) για την περίοδο</b>	<b>15.410</b>	(35.944)
<b>Λοιπά συνολικά έσοδα</b>		
Πλεόνασμα/( έλλειμμα) από επανεκτίμηση επενδύσεων σε μετοχές και χρεόγραφα	<b>3.603</b>	(2.259)
Απόσβεση επανεκτίμησης επενδύσεων σε χρεόγραφα διαθέσιμα προς πώληση που επαναταξινομήθηκαν	<b>2.273</b>	6.928
Διαγραφή Παγοποιημένων Αποθεματικών Ελληνικών Ομολόγων που επαναταξινομήθηκαν	--	965
Μεταφορά στην κατάσταση λογαριασμού αποτελεσμάτων λόγω απομείωσης στην αξία επενδύσεων σε χρεόγραφα και μετοχές	<b>608</b>	288
Μεταφορά στην κατάσταση λογαριασμού αποτελεσμάτων λόγω διάθεσης ακινήτου	--	(364)
Φορολογία που σχετίζεται με στοιχεία των λοιπών συνολικών εσόδων	<b>39</b>	164
Λοιπά συνολικά έσοδα για την περίοδο μετά τη φορολογία	<b>6.523</b>	5.722
<b>Συνολικά έσοδα/(έξοδα) για την περίοδο μετά την φορολογία</b>	<b>21.933</b>	(30.222)
<b>Συνολικά έσοδα/(έξοδα) για την περίοδο μετά τη φορολογία που αναλογούν:</b>		
<b>Στους κατόχους μετοχών της μητρικής εταιρείας</b>	<b>21.386</b>	(30.718)
<b>Στο συμφέρον μειοψηφίας</b>	<b>547</b>	496
	<b>21.933</b>	(30.222)

**Συνοπτική Ενοποιημένη Κατάσταση Συνολικών Εσόδων  
για την περίοδο των τριών μηνών από 1 Απριλίου 2012 μέχρι 30 Ιουνίου 2012**

	Μη ελεγμένα	
	Τριμηνία από 1 Απριλίου μέχρι 30 Ιουνίου	
	<b>2012</b> <b>€'000</b>	2011 €'000
<b>Κέρδος/(ζημία) για την περίοδο</b>	<b>6.930</b>	(37.219)
<b>Λοιπά συνολικά έσοδα</b>		
Έλλειμμα από επανεκτίμηση επενδύσεων σε μετοχές και χρεόγραφα	<b>(2.324)</b>	(4.092)
Απόσβεση επανεκτίμησης επενδύσεων σε χρεόγραφα διαθέσιμα προς πώληση που επαναταξινομήθηκαν	<b>855</b>	3.311
Διαγραφή Παγοποιημένων Αποθεματικών Ελληνικών Ομολόγων που επαναταξινομήθηκαν	--	965
Μεταφορά στην κατάσταση λογαριασμού αποτελεσμάτων λόγω απομείωσης στην αξία επενδύσεων σε χρεόγραφα και μετοχές	<b>608</b>	350
Μεταφορά στην κατάσταση λογαριασμού αποτελεσμάτων λόγω διάθεσης ακινήτου	--	(364)
Φορολογία που σχετίζεται με στοιχεία των λοιπών συνολικών εσόδων	<b>37</b>	129
Λοιπά συνολικά (έξοδα)/έσοδα για την περίοδο μετά τη φορολογία	<b>(824)</b>	299
<b>Συνολικά έσοδα/(έξοδα) για την περίοδο μετά την φορολογία</b>	<b>6.106</b>	(36.920)
<b>Συνολικά έσοδα/(έξοδα) για την περίοδο μετά τη φορολογία που αναλογούν:</b>		
<b>Στους κατόχους μετοχών της μητρικής εταιρείας</b>	<b>6.069</b>	(37.032)
<b>Στο συμφέρον μειοψηφίας</b>	<b>37</b>	112
	<b>6.106</b>	(36.920)

**Συνοπτική Ενοποιημένη Κατάσταση Οικονομικής Θέσης  
στις 30 Ιουνίου 2012**

	<b>Μη Ελεγμένα</b>	<b>Ελεγμένα</b>
	<b>30 Ιουνίου 2012</b>	<b>31 Δεκεμβρίου 2011</b>
	<b>€'000</b>	<b>€'000</b>
<b>Περιουσιακά στοιχεία</b>		
Μετρητά και καταθέσεις με Κεντρικές Τράπεζες	<b>723.839</b>	219.890
Καταθέσεις σε άλλες τράπεζες	<b>2.061.469</b>	1.645.333
Χορηγήσεις σε πελάτες	<b>4.920.558</b>	4.986.827
Επενδύσεις σε χρεόγραφα	<b>649.713</b>	1.146.660
Επενδύσεις σε μετοχές	<b>12.101</b>	13.381
Ακίνητα, εγκαταστάσεις και εξοπλισμός	<b>128.289</b>	112.509
Άυλα περιουσιακά στοιχεία	<b>20.090</b>	20.593
Φορολογικές απαιτήσεις	<b>9.458</b>	4.154
Αναβαλλόμενες φορολογικές απαιτήσεις	<b>23.455</b>	22.751
Λοιπά περιουσιακά στοιχεία	<b>111.786</b>	106.878
<b>Σύνολο περιουσιακών στοιχείων</b>	<b>8.660.758</b>	8.278.976
<b>Υποχρεώσεις</b>		
Οφειλές σε άλλες τράπεζες	<b>87.279</b>	74.302
Καταθέσεις και άλλοι λογαριασμοί πελατών	<b>7.619.322</b>	7.106.541
Φορολογικές υποχρεώσεις	<b>6.079</b>	7.952
Αναβαλλόμενες φορολογικές υποχρεώσεις	<b>33.894</b>	33.359
Λοιπές υποχρεώσεις	<b>139.727</b>	302.746
	<b>7.886.301</b>	7.524.900
Δανειακό κεφάλαιο	<b>319.874</b>	319.878
<b>Ίδια κεφάλαια</b>		
Μετοχικό κεφάλαιο	<b>132.448</b>	132.448
Αποθεματικά	<b>318.989</b>	299.151
<b>Ίδια κεφάλαια που αναλογούν στους κατόχους μετοχών της μητρικής εταιρείας</b>	<b>451.437</b>	431.599
Συμφέρον μειοψηφίας	<b>3.146</b>	2.599
<b>Σύνολο ιδίων κεφαλαίων</b>	<b>454.583</b>	434.198
<b>Σύνολο υποχρεώσεων και ιδίων κεφαλαίων</b>	<b>8.660.758</b>	8.278.976
<b>Ενδεχόμενες και ανειλημμένες υποχρεώσεις</b>	<b>1.112.464</b>	1.192.092

**Συνοπτική Ενοποιημένη Κατάσταση Μεταβολών των Ιδίων Κεφαλαίων  
για την εξαμηνία που έληξε στις 30 Ιουνίου 2012**

(Μη ελεγμένα)	Αναλογούν στους κατόχους μετοχών της μητρικής εταιρείας					Σύνολο	Συμφέρον μειοψηφίας	Σύνολο
	Μετοχικό κεφάλαιο	Αποθεματικό από έκδοση μετοχών υπέρ το άρτιο	Αποθεματικό προσόδου	Αποθεματικό συναλλαγματικών διαφορών	Αποθεματικά επανεκτίμησης			
	€'000	€'000	€'000	€'000	€'000	€'000	€'000	€'000
<b>Υπόλοιπο 1 Ιανουαρίου 2012</b>	132.448	237.174	35.331	39	26.607	<b>431.599</b>	2.599	<b>434.198</b>
<b>Συγκεντρωτικά συνολικά έσοδα για την περίοδο μετά τη φορολογία</b>								
Κέρδος περιόδου	--	--	14.898	--	--	<b>14.898</b>	512	<b>15.410</b>
Λοιπά συνολικά έσοδα	--	--	--	--	6.488	<b>6.488</b>	35	<b>6.523</b>
Έξοδα αύξησης εγκεκριμένου κεφαλαίου	--	(1.548)	--	--	--	<b>(1.548)</b>	--	<b>(1.548)</b>
Μεταφορά επιπρόσθετης απόσβεσης από επανεκτίμηση ακινήτων	--	--	92	--	(92)	--	--	--
<b>30 Ιουνίου 2012</b>	132.448	235.626	50.321	39	33.003	<b>451.437</b>	3.146	<b>454.583</b>

(Μη ελεγμένα)	Αναλογούν στους κατόχους μετοχών της μητρικής εταιρείας					Σύνολο	Συμφέρον μειοψηφίας	Σύνολο
	Μετοχικό κεφάλαιο	Αποθεματικό από έκδοση μετοχών υπέρ το άρτιο	Αποθεματικό προσόδου	Αποθεματικό συναλλαγματικών διαφορών	Αποθεματικά επανεκτίμησης			
	€'000	€'000	€'000	€'000	€'000	€'000	€'000	€'000
<b>Υπόλοιπο 1 Ιανουαρίου 2011</b>	132.442	237.174	137.382	39	24.911	<b>531.948</b>	2.316	<b>534.264</b>
<b>Συγκεντρωτικά συνολικά έσοδα για την περίοδο μετά τη φορολογία</b>								
(Ζημία)/κέρδος περιόδου	--	--	(36.628)	--	--	<b>(36.628)</b>	684	<b>(35.944)</b>
Λοιπά συνολικά έσοδα	--	--	--	--	5.910	<b>5.910</b>	(188)	<b>5.722</b>
Μεταφορά επιπρόσθετης απόσβεσης από επανεκτίμηση ακινήτων	--	--	335	--	(335)	--	--	--
<b>30 Ιουνίου 2011</b>	132.442	237.174	101.089	39	30.486	<b>501.230</b>	2.812	<b>504.042</b>

**Συνοπτική Ενοποιημένη Κατάσταση των Ταμειακών Ροών  
για την εξαμηνία που έληξε στις 30 Ιουνίου 2012**

	Μη ελεγμένα	
	Εξαμηνία που έληξε στις 30 Ιουνίου	
	2012 €'000	2011 €'000
<b>Ροή μετρητών από εργασίες</b>		
Κέρδος /(ζημία) για την περίοδο	<b>15.410</b>	(35.944)
Αναπροσαρμογές στο κέρδος για την περίοδο	<b>69.388</b>	90.400
Κέρδος από εργασίες πριν τις αλλαγές στο κεφάλαιο κίνησης	<b>84.798</b>	54.456
Αλλαγές στο κεφάλαιο κίνησης	<b>510.695</b>	474.271
Ροή μετρητών από εργασίες	<b>595.493</b>	528.727
Φορολογία που πληρώθηκε	<b>(5.213)</b>	(7.164)
Καθαρή ροή μετρητών από εργασίες	<b>590.280</b>	521.563
<b>Ροή μετρητών από επενδυτικές δραστηριότητες</b>		
Έσοδα από επενδύσεις σε χρεόγραφα και μετοχές	<b>17.078</b>	22.904
Καθαρές πωλήσεις/λήξη επενδύσεων σε χρεόγραφα και μετοχές	<b>503.797</b>	236.038
Αγορές ακινήτων, εγκαταστάσεων και εξοπλισμού και άλλων περιουσιακών στοιχείων μείον εισπράξεις από πώληση	<b>(18.248)</b>	(2.853)
Καθαρή ροή μετρητών από επενδυτικές δραστηριότητες	<b>502.627</b>	256.089
<b>Ροή μετρητών από χρηματοδοτικές δραστηριότητες</b>		
Αποπληρωμή δανειακού κεφαλαίου	<b>--</b>	(35.219)
Τόκοι δανειακού κεφαλαίου που πληρώθηκαν	<b>(8.078)</b>	(8.850)
Καθαρή ροή μετρητών σε χρηματοδοτικές δραστηριότητες	<b>(8.078)</b>	(44.069)
Καθαρή αύξηση μετρητών και αντίστοιχων μετρητών	<b>1.084.829</b>	733.583
Επίδραση διακύμανσης συναλλαγματικών ισοτιμιών στα μετρητά και αντίστοιχα μετρητών	<b>(138)</b>	18
<b>Μετρητά και αντίστοιχα μετρητών στην αρχή της περιόδου</b>	<b>1.648.114</b>	1.237.399
<b>Μετρητά και αντίστοιχα μετρητών στο τέλος της περιόδου</b>	<b>2.732.805</b>	1.971.000

### **3.1 ΣΥΝΟΨΗ ΑΠΟΤΕΛΕΣΜΑΤΩΝ**

<b>Βασικά οικονομικά στοιχεία</b>	<b>Ιουν-12</b>	<b>Ιουν-11</b>	<b>Μεταβολή</b>
	<b>€'000</b>	<b>€'000</b>	<b>%</b>
Σύνολο καθαρών εσόδων πριν την απομείωση Ομολόγων Ελληνικού Δημοσίου	<b>178.014</b>	142.743	25%
Απομείωση Ομολόγων Ελληνικού Δημοσίου	<b>7.309</b>	23.100	(68%)
Σύνολο καθαρών εσόδων	<b>170.705</b>	119.643	43%
Σύνολο εξόδων	<b>79.416</b>	87.700	(9%)
Κέρδος από συνήθεις εργασίες πριν την απομείωση Ομολόγων Ελληνικού Δημοσίου και πριν τις προβλέψεις	<b>98.598</b>	55.043	79%
Κέρδος από συνήθεις εργασίες πριν τις προβλέψεις	<b>91.289</b>	31.943	186%
Προβλέψεις για απομείωση της αξίας των χορηγήσεων	<b>78.018</b>	61.115	28%
Κέρδος/(ζημία) πριν τη φορολογία	<b>13.271</b>	(29.172)	145%
Κέρδος/(ζημία) που αναλογεί στους κατόχους μετοχών της μητρικής εταιρείας	<b>14.898</b>	(36.628)	141%

Εξαιρουμένου του κόστους της απομείωσης των Ομολόγων Ελληνικού Δημοσίου το κέρδος πριν τις προβλέψεις του Ομίλου ανέρχεται σε €98,6 εκατ. σημειώνοντας αύξηση 79% σε σύγκριση με την αντίστοιχη περσινή περίοδο.

Κατά την εξαμηνία που έληξε στις 30 Ιουνίου 2012, το ποσό της απομείωσης της αξίας των Ομολόγων Ελληνικού Δημοσίου που αναγνωρίστηκε κατά την πρώτη τριμηνία του 2012 ανήλθε σε €7,3 εκατ. σε σύγκριση με €23,1 εκατ. κατά την εξαμηνία που έληξε στις 30 Ιουνίου του 2011. Το συνολικό ύψος της απομείωσης των επιλέξιμων τίτλων που αναγνωρίστηκε κατά τα έτη 2011 και 2012 πριν την ανταλλαγή, σύμφωνα με το Εθελοντικό σχέδιο συμμετοχής των ιδιωτών (PSI+) στις 12 Μαρτίου 2012, αντιπροσώπευε το 77,3% της ονομαστικής τους αξίας.

Ο Όμιλος, μετά και το κόστος της απομείωσης των Ομολόγων Ελληνικού Δημοσίου, παρουσιάζει κέρδη πριν τις προβλέψεις για την εξαμηνία που έληξε στις 30 Ιουνίου 2012 που ανέρχονται σε €91,3 εκατ. σε σύγκριση με κέρδη €31,9 εκατ. για την αντίστοιχη περίοδο του 2011, σημειώνοντας αύξηση 186%.

Με βάση τα δεδομένα όπως διαμορφώνονται στο χρηματοοικονομικό περιβάλλον, οι στρατηγικοί στόχοι του Ομίλου συνεχίζουν να επικεντρώνονται στην αποτελεσματική διαχείριση του πιστωτικού κινδύνου, στη διαφύλαξη και ενίσχυση των δεικτών κεφαλαιακής επάρκειας, στη διασφάλιση υγιούς ρευστότητας και στην προσεκτική και ορθολογική ανάπτυξη, με μόνιμο στόχο την κερδοφορία.

Το σύνολο των καθαρών εσόδων του Ομίλου, εξαιρουμένου του κόστους της απομείωσης των Ομολόγων Ελληνικού Δημοσίου, αυξήθηκε κατά 25% από το αντίστοιχο ποσό του 2011. Παράλληλα, το σύνολο των εξόδων παρουσίασε μείωση 9% φθάνοντας τα €79,4 εκατ. σε σύγκριση με €87,7 εκατ. για την εξαμηνία που έληξε στις 30 Ιουνίου 2011. Ως αποτέλεσμα, ο δείκτης εξόδων προς έσοδα εξαιρουμένου του κόστους της απομείωσης διαμορφώνεται στο 44,6% και είναι μειωμένος από τα επίπεδα του 61,4% της αντίστοιχης περσινής περιόδου.



Η χρέωση για προβλέψεις για απομείωση της αξίας των χορηγήσεων στην Κατάσταση Λογαριασμού Αποτελεσμάτων για την εξαμηνία που έληξε στις 30 Ιουνίου 2012, ανήλθε σε €78,0 εκατ. και αυξήθηκε κατά €16,9 εκατ. από το αντίστοιχο ποσό του 2011. Οι συσσωρευμένες προβλέψεις για απομείωση στην αξία των χορηγήσεων, οι οποίες περιλαμβάνουν τόκους που αναστάληκαν και δεν αναγνωρίστηκαν στην κατάσταση λογαριασμού αποτελεσμάτων, στις 30 Ιουνίου 2012 ανήλθαν σε €715,3 εκατ. (Δεκέμβριος 2011: €644,9 εκατ.) και αποτελούν το 12,7% (Δεκέμβριος 2011: 11,5%) των συνολικών μεικτών χορηγήσεων.

Οι συνολικές μεικτές χορηγήσεις σε πελάτες ανήλθαν σε €5,6 δισ. και παρέμειναν στα ίδια επίπεδα με το Δεκέμβριο 2011. Οι καταθέσεις πελατών παρουσίασαν αύξηση 7%, φθάνοντας τα €7,6 δισ. σε σύγκριση με €7,1 δισ. το Δεκέμβριο 2011.

Στην Ελλάδα, παρ' όλη τη συνεχιζόμενη οικονομική κρίση και τις αρνητικές επιπτώσεις στην πραγματική οικονομία και κατ' επέκταση στην ποιότητα του δανειακού χαρτοφυλακίου του δικτύου καταστημάτων Ελλάδας, η ζημία πριν τη φορολογία ανήλθε στα €37,1 εκατ. σε σύγκριση με ζημία €40,7 εκατ. τον Ιούνιο 2011. Η μείωση της ζημιάς οφείλεται κυρίως στην μείωση των προβλέψεων για απομείωση της αξίας χορηγήσεων.

Ο Όμιλος διατηρεί άνετη ρευστότητα, επωφελούμενος της υψηλής σταθερής καταθετικής του βάσης. Συγκεκριμένα, τον Ιούνιο του 2012 ο δείκτης μεικτών χορηγήσεων έναντι των καταθέσεων παραμένει στο πολύ ικανοποιητικό επίπεδο του 74,0% (Δεκέμβριος 2011: 79,2%) ενώ ο δείκτης καθαρών χορηγήσεων προς καταθέσεις ανέρχεται στο 64,6% (Δεκέμβριος 2011: 70,2%). Ενδεικτικό της άνετης ρευστότητας του Ομίλου είναι η μηδενική χρηματοδότηση από την Ευρωπαϊκή Κεντρική Τράπεζα και η μη εξάρτηση από τη διατραπεζική αγορά.

Τα κεφάλαια που αναλογούν στους κατόχους μετοχών της Τράπεζας στις 30 Ιουνίου 2012 ανήλθαν σε €451,4 εκατ. σε σύγκριση με €431,6 εκατ. το Δεκέμβριο 2011. Ο δείκτης απόδοσης ιδίων κεφαλαίων του Ομίλου με βάση τα αποτελέσματα της εξαμηνίας που έληξε στις 30 Ιουνίου 2012 διαμορφώνεται στο 6,6% (Δεκέμβριος 2011: -20,9%).

Με την επιτυχή ολοκλήρωση της πρώτης φάσης του Προγράμματος Κεφαλαιακής Ενίσχυσης του Ομίλου, δηλαδή της έκδοσης των μετοχών που προέκυψαν από την εξάσκηση των Δικαιωμάτων Προτίμησης και τη διαδικασία Προεγγραφής (Ιούλιος 2012) η Τράπεζα αύξησε το μετοχικό της κεφάλαιο κατά €46,8 εκατ.

Ο Δείκτης Κεφαλαιακής Επάρκειας του Ομίλου στις 30 Ιουνίου 2012, λαμβάνοντας υπόψη τα κέρδη της εξαμηνίας και το κεφάλαιο που αντλήθηκε μέσω του Προγράμματος Κεφαλαιακής Ενίσχυσης του Ομίλου (Ιούλιος 2012), διαμορφώνεται σε 14,0% (Δεκέμβριος 2011: 12,9%) με αποτέλεσμα ο Όμιλος να υπερβαίνει το ελάχιστο απαιτούμενο όριο του 11,5% που θέτει η Κεντρική Τράπεζα της Κύπρου με σχετική οδηγία της. Αντίστοιχα ο Δείκτης Ιδίων Κεφαλαίων διαμορφώνεται σε 11,2% (Δεκέμβριος 2011: 10,1%) σε σχέση με 9,5% και ο Δείκτης Κύριων Βασικών Ιδίων Κεφαλαίων διαμορφώνεται σε 8,3% (Δεκέμβριος 2011: 7,1%) σε σχέση με 8%.

Μέσω του Προγράμματος Κεφαλαιακής Ενίσχυσης, ο Όμιλος έχει την δυνατότητα να διαθέσει Μετοχές που αναλογούν σε μη Ασκηθέντα Δικαιώματα Προτίμησης που δεν έχουν διατεθεί μέσω της διαδικασίας Προεγγραφής με σκοπό η Τράπεζα να είναι σε θέση άμεσα να εκμεταλλευτεί την δυνατότητα να αντλήσει επιπλέον κεφάλαια ύψους €19,5 εκατ.

### **3.2 ΛΟΓΑΡΙΑΣΜΟΣ ΑΠΟΤΕΛΕΣΜΑΤΩΝ**

<b>Καθαρά έσοδα από τόκους</b>	<b>Ιουν-12</b>	Ιουν-11	<i>Μεταβολή</i>
	<b>€'000</b>	€'000	%
Έσοδα από τόκους	<b>201.892</b>	182.768	10%
Έξοδα από τόκους	<b>(89.848)</b>	(83.392)	8%
	<b>112.044</b>	99.376	13%

Το επιτοκιακό περιθώριο του Ομίλου για την περίοδο που έληξε στις 30 Ιουνίου 2012 ανήλθε σε 2,75% (Δεκέμβριος 2011: 2,65%, Ιούνιος 2011: 2,45%). Τα καθαρά έσοδα από τόκους στην Κύπρο τα οποία αποτελούν το 95% του συνόλου των καθαρών εσόδων από τόκους του Ομίλου (Δεκέμβριος 2011: 94%, Ιούνιος 2011: 93% ), έφθασαν τα €106,7 εκατ. και παρουσιάζουν 15% αύξηση σε σύγκριση με την αντίστοιχη περσινή περίοδο. Στην Κύπρο το επιτοκιακό περιθώριο για την περίοδο που έληξε στις 30 Ιουνίου 2012 ανήλθε σε 2,87% και στην Ελλάδα σε 1,48%.

<b>Μη επιτοκιακά έσοδα</b>	<b>Ιουν-12</b>	Ιουν-11	<i>Μεταβολή</i>
	<b>€'000</b>	€'000	%
Καθαρά έσοδα δικαιωμάτων και προμηθειών	<b>33.296</b>	30.555	9%
Απομείωση Ομολόγων Ελληνικού Δημοσίου	<b>(7.309)</b>	(23.100)	(68%)
Καθαρό κέρδος από διάθεση και επανεκτίμηση συναλλάγματος και χρηματοοικονομικών στοιχείων	<b>18.903</b>	1.687	1021%
Άλλα έσοδα	<b>13.771</b>	11.125	24%
	<b>58.661</b>	20.267	189%

Το σύνολο των μη επιτοκιακών εσόδων παρουσίασε αύξηση της τάξεως του 189%, φθάνοντας τα €58,7 εκατ. σε σύγκριση με €20,3 εκατ. κατά την αντίστοιχη περσινή περίοδο λόγω της αύξησης του καθαρού κέρδους από διάθεση και επανεκτίμηση συναλλάγματος και χρηματοοικονομικών στοιχείων και ταυτόχρονα στην μείωση του κόστους της απομείωσης των Ομολόγων Ελληνικού Δημοσίου.

Στις 31 Μαρτίου 2012, η Τράπεζα προχώρησε σε επιπρόσθετη απομείωση ύψους €7,3 εκατ. με βάση τη διαφορά μεταξύ της λογιστικής αξίας των Ομολόγων Ελληνικού Δημοσίου (ΟΕΔ) που κατείχε και της παρούσας αξίας των νέων τίτλων που προέκυψαν κατά την ανταλλαγή των επιλέξιμων τίτλων σύμφωνα με το Εθελοντικό σχέδιο συμμετοχής των ιδιωτών (PSI+) στις 12 Μαρτίου 2012.

Κατά την εξαμηνία που έληξε στις 30 Ιουνίου του 2011, η Τράπεζα αναγνώρισε απομείωση ύψους €23,1 εκατ. που αντιπροσώπευε το 21% της αξίας των ομολόγων που κατείχε ο Όμιλος και είχε καθοριστεί με βάση τις πρόνοιες του εθελοντικού σχεδίου συμμετοχής των ιδιωτών στην αναδιάρθρωση του Ελληνικού χρέους που εκδόθηκε στις 21 Ιουλίου 2011.

Το συνολικό ύψος της απομείωσης των επιλέξιμων τίτλων πριν την ανταλλαγή στις 12 Μαρτίου 2012, αντιπροσώπευε το 77,3% της ονομαστικής τους αξίας.

Στις 30 Ιουνίου 2012, η ονομαστική αξία των ΟΕΔ ανήλθε στα €32,0 εκατ. και η λογιστική τους αξία στα €8,4 εκατ.

Εξαιρουμένου του κόστους της απομείωσης των Ομολόγων Ελληνικού Δημοσίου, τα μη επιτοκιακά έσοδα του Ομίλου ανέρχονται σε €66,0 εκατ. σημειώνοντας αύξηση 52% σε σύγκριση με την αντίστοιχη περσινή περίοδο, κυρίως λόγω βελτιωμένων αποτελεσμάτων από διάθεση και επανεκτίμηση συναλλάγματος και χρηματοοικονομικών στοιχείων, καθώς και λόγω της θετικής συνεισφοράς στα μη επιτοκιακά έσοδα από τις τραπεζικές εργασίες του Ομίλου.

<b>Εξοδα</b>	<b>Ιουν-12 €'000</b>	Ιουν-11 €'000	Μεταβολή %
Εξοδα προσωπικού	<b>57.061</b>	63.732	(10%)
Αποσβέσεις και χρεολύσεις	<b>3.072</b>	3.464	(11%)
Διοικητικά και άλλα έξοδα	<b>19.283</b>	20.504	(6%)
<b>Σύνολο εξόδων</b>	<b>79.416</b>	87.700	(9%)

Ο Όμιλος συνεχίζει τις συντονισμένες προσπάθειες για εξοικονόμηση πόρων. Το σύνολο εξόδων του Ομίλου μειώθηκε κατά 9% συγκρινόμενο με το αντίστοιχο ποσό του 2011.

Τα έξοδα προσωπικού αποτελούν το 72% του συνόλου των εξόδων του Ομίλου (Ιούνιος 2011: 73%) και το προσωπικό στις 30 Ιουνίου 2012 αριθμεί 1.962 άτομα (Ιούνιος 2011: 1.987 άτομα).

Στην Κύπρο, τα έξοδα προσωπικού τα οποία ανέρχονται σε €44,6 εκατ. και αποτελούν το μεγαλύτερο μέρος των εξόδων προσωπικού του Ομίλου, έχουν μειωθεί κατά 12% σε σχέση με την αντίστοιχη περσινή περίοδο (Ιούνιος 2011: €50,8 εκατ.). Η μείωση οφείλεται κυρίως στον τερματισμό των δικαιωμάτων των υπαλλήλων σε φιλοδώρημα αφυπηρέτησης και στην ταυτόχρονη έναρξη εισφοράς της Τράπεζας σε ταμείο προνοίας.

Ο δείκτης εξόδων προς έσοδα διαμορφώθηκε στο 46,5% και είναι μειωμένος από τα επίπεδα του 73,3% για την αντίστοιχη περσινή περίοδο. Αυτό οφείλεται κυρίως στη αύξηση των καθαρών εσόδων από τόκους κατά 13%, και στην μείωση των συνολικών εξόδων κατά 9%, όπως επεξηγείται πιο πάνω. Εξαιρουμένου του κόστους της απομείωσης, ο δείκτης εξόδων προς έσοδα διαμορφώνεται στο 44,6%.

<b>Προβλέψεις για απομείωση της αξίας των χορηγήσεων σε πελάτες</b>			
	<b>Ιουν-12 €'000</b>	Ιουν-11 €'000	Μεταβολή %
Προβλέψεις για απομείωση της αξίας των χορηγήσεων στην Κατάσταση Λογαριασμού Αποτελεσμάτων	<b>78.018</b>	61.115	28%

Ο Όμιλος επικεντρώνεται στη διατήρηση και βελτίωση της ποιότητας του χαρτοφυλακίου χορηγήσεων λαμβάνοντας όλα τα απαραίτητα μέτρα.

Η χρέωση για προβλέψεις για απομείωση της αξίας των χορηγήσεων στην Κατάσταση Λογαριασμού Αποτελεσμάτων για την εξαμηνία που έληξε στις 30 Ιουνίου 2012, ανήλθε σε €78,0 εκατ. και αυξήθηκε κατά €16,9 εκατ. από το αντίστοιχο ποσό του 2011. Ο δείκτης ετήσιου κόστους των προβλέψεων έναντι των χορηγήσεων, με βάση τα

αποτελέσματα του εξαμήνου, διαμορφώνεται σε 2,8% (Δεκέμβριος 2011: 2,5%, Ιούνιος 2011: 2,2%).

Σύμφωνα με την Οδηγία της Κεντρικής Τράπεζας της Κύπρου, οι χορηγήσεις πελατών οι οποίες δεν είναι πλήρως καλυμμένες με εμπράγματα εξασφαλίσεις και παρουσιάζουν καθυστερήσεις πέραν των τριών μηνών ταξινομούνται ως μη εξυπηρετούμενες.

<b>Μη εξυπηρετούμενες χορηγήσεις και συσσωρευμένες προβλέψεις για απομείωση</b>					
	<b>Ιουν-12</b>	<b>Δεκ-11</b>	<i>Μεταβολή Ιουν-12 - Δεκ-11</i>	<b>Ιουν-11</b>	<i>Μεταβολή Ιουν-12 - Ιουν-11</i>
	<b>€'000</b>	<b>€'000</b>	<b>%</b>	<b>€'000</b>	<b>%</b>
Καθαρές μη εξυπηρετούμενες χορηγήσεις	<b>865,9</b>	720,1	20%	647,6	34%
Συσσωρευμένες κεφαλαιουχικές προβλέψεις για απομείωση στην αξία των χορηγήσεων	<b>552,9</b>	487,0	14%	436,2	27%

Ως αποτέλεσμα της επιδείνωσης του οικονομικού περιβάλλοντος τόσο στην Ελλάδα όσο και στην Κύπρο, οι καθαρές μη εξυπηρετούμενες χορηγήσεις αυξήθηκαν σε €865,9 εκατ. σε σύγκριση με €720,1 εκατ. το Δεκέμβριο του 2011, ενώ ο δείκτης των καθαρών μη εξυπηρετούμενων χορηγήσεων στο σύνολο των χορηγήσεων, εξαιρουμένων των τόκων που αναστάληκαν και δεν αναγνωρίστηκαν στην κατάσταση λογαριασμού αποτελεσμάτων, ανήλθε στο 15,8% σε σύγκριση με 13,2% το Δεκέμβριο του 2011.

Στις 30 Ιουνίου 2012, το 63,9% (Δεκέμβριος 2011: 67,6%) των καθαρών μη εξυπηρετούμενων χορηγήσεων καλύπτεται από προβλέψεις για απομείωση της αξίας των χορηγήσεων, ενώ το υπόλοιπο ποσό καλύπτεται από εμπράγματα εξασφαλίσεις.

Οι συσσωρευμένες προβλέψεις για απομείωση στην αξία των χορηγήσεων, οι οποίες περιλαμβάνουν τόκους που αναστάληκαν και δεν αναγνωρίστηκαν στην κατάσταση λογαριασμού αποτελεσμάτων, στις 30 Ιουνίου 2012 ανήλθαν σε €715,3 εκατ. (Δεκέμβριος 2011: €644,9 εκατ.) και αποτελούν το 12,7% (Δεκέμβριος 2011: 11,5%) των συνολικών μεικτών χορηγήσεων.

### 3.3 ΚΑΤΑΣΤΑΣΗ ΟΙΚΟΝΟΜΙΚΗΣ ΘΕΣΗΣ

Βασικά στοιχεία Κατάστασης Οικονομικής Θέσης					
	Ιουν-12	Δεκ-11	Μεταβολή	Ιουν-11	Μεταβολή
			Ιουν-12 - Δεκ-11		Ιουν-12 - Ιουν-11
	€'εκατ.	€'εκατ.	%	€'εκατ.	%
Σύνολο Κατάστασης Οικονομικής Θέσης	<b>8.661</b>	8.279	5%	8.867	(2%)
Μεικτές χορηγήσεις	<b>5.636</b>	5.632	0%	5.636	(0%)
Κύπρος	4.690	4.683	0%	4.633	1%
Ελλάδα	946	949	(0%)	1.003	(6%)
Καταθέσεις	<b>7.619</b>	7.107	7%	7.561	1%
Κύπρος	7.074	6.532	8%	6.911	2%
Ελλάδα	545	575	(5%)	650	(16%)

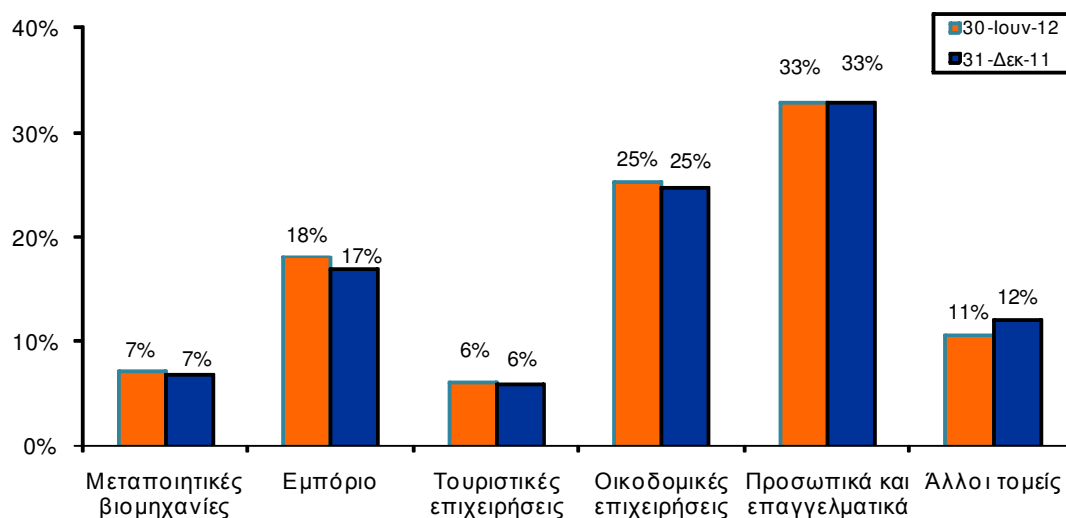
Το σύνολο της Κατάστασης Οικονομικής Θέσης του Ομίλου ανήλθε σε €8,7 δισ. σε σύγκριση με €8,3 δισ. το Δεκέμβριο 2011, σημειώνοντας αύξηση της τάξης του 5%.

#### 3.3.1 Μεικτές Χορηγήσεις

Οι συνολικές μεικτές χορηγήσεις σε πελάτες έμειναν στα ίδια επίπεδα με το Δεκέμβριο του 2011 και ανέρχονται σε €5,6 δισ. καθώς και οι χορηγήσεις πελατών στην Κύπρο που ανέρχονται σε €4,7 δισ. Οι χορηγήσεις πελατών στην Ελλάδα ανήλθαν σε €946 εκατ. σε σύγκριση με €949 εκατ. το Δεκέμβριο 2011.

Στις 30 Ιουνίου 2012 και 31 Δεκεμβρίου 2011, η σύνθεση του χαρτοφυλακίου χορηγήσεων του Ομίλου ανά κατηγορία χορηγήσεων ήταν η ακόλουθη:

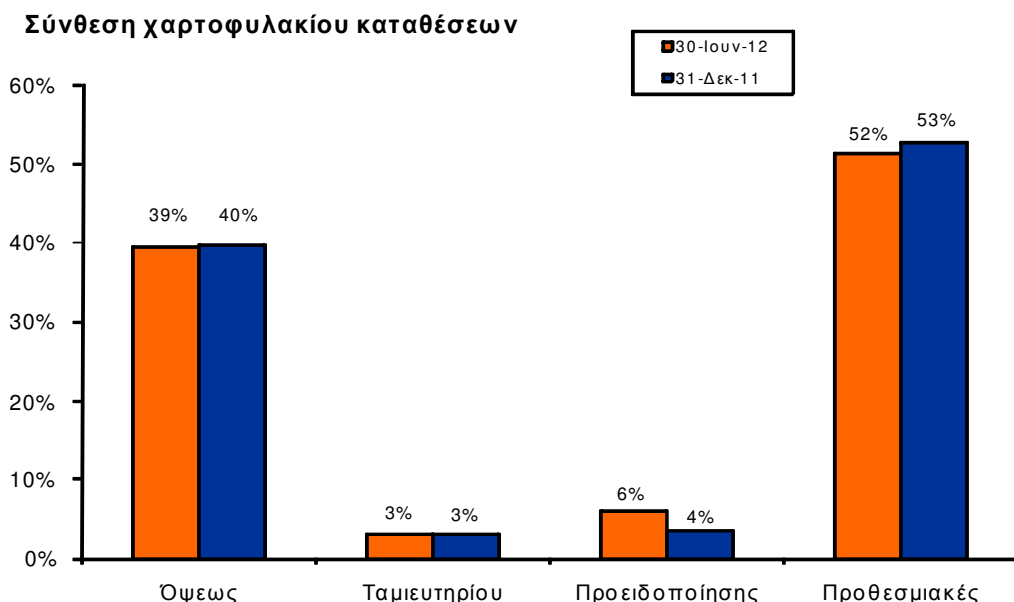
#### Σύνθεση χαρτοφυλακίου χορηγήσεων



### 3.3.2 Καταθέσεις

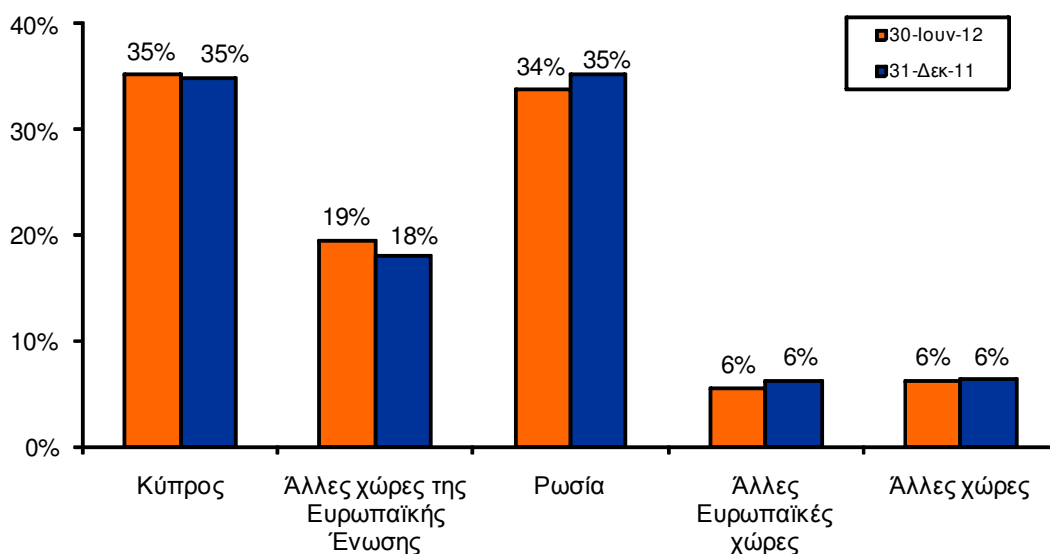
Οι καταθέσεις πελατών παρουσίασαν αύξηση 7%, φθάνοντας τα €7,6 δισ. σε σύγκριση με €7,1 δισ. το Δεκέμβριο 2011.

Στις 30 Ιουνίου 2012 και 31 Δεκεμβρίου 2011, η σύνθεση του χαρτοφυλακίου καταθέσεων του Ομίλου ανά κατηγορία καταθέσεων ήταν η ακόλουθη:



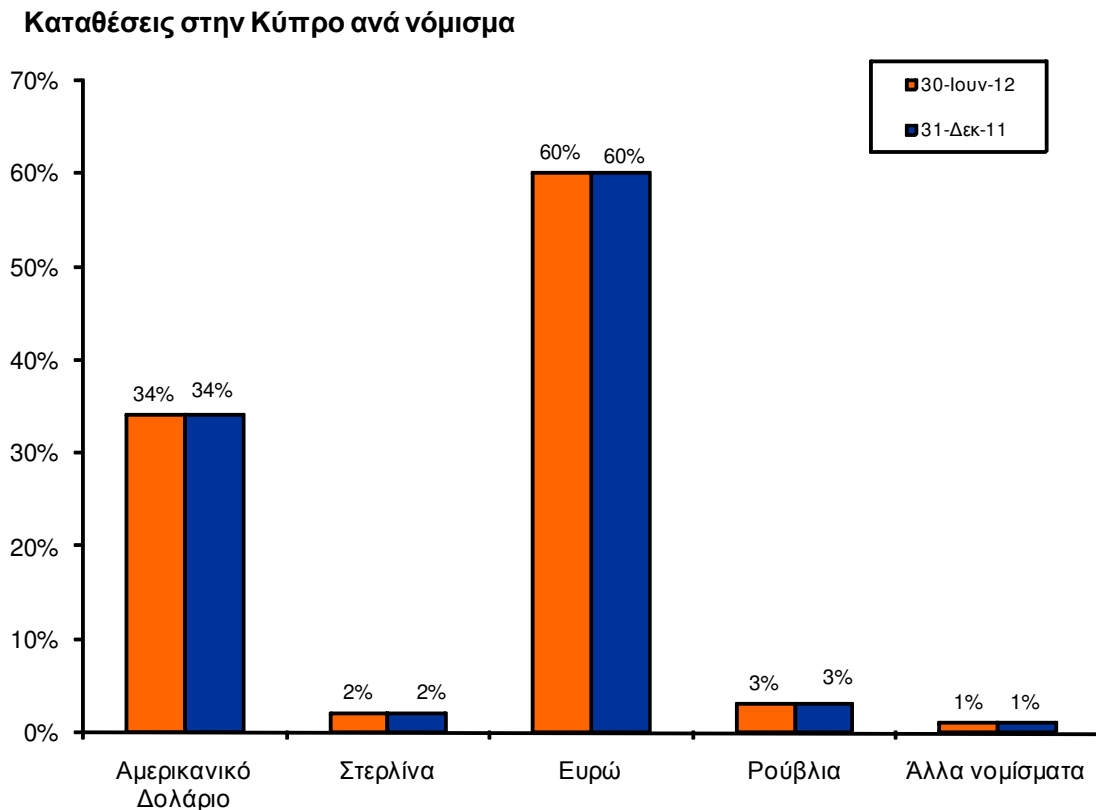
Στις 30 Ιουνίου 2012, οι καταθέσεις στην Κύπρο με βάση τη χώρα προέλευσης του πελάτη, προέρχονται κατά: 35% από την Κύπρο, 34% από τη Ρωσία, 19% από άλλες χώρες της Ευρωπαϊκής Ένωσης, 6% από άλλες Ευρωπαϊκές χώρες και 6% από άλλες χώρες.

#### Καταθέσεις στην Κύπρο ανά χώρα προέλευσης καταθετών



Το σύνολο των καταθέσεων στην Κύπρο ύψους €7,1 δισ. χωρίζεται σε €4,3 δισ. καταθέσεις σε Ευρώ (Δεκέμβριος 2011: €3,9 δισ.) και €2,8 δισ. καταθέσεις σε ξένα νομίσματα (Δεκέμβριος 2011: €2,6 δισ.) παρουσιάζοντας αύξηση 8% σε σύγκριση με το Δεκέμβριο του 2011.

Στις 30 Ιουνίου 2012, το 60% των καταθέσεων στην Κύπρο είναι σε Ευρώ, το 34% σε Αμερικανικό Δολάριο, το 3% σε Ρούβλια, το 2% σε Στερλίνα και το 1% σε άλλα νομίσματα



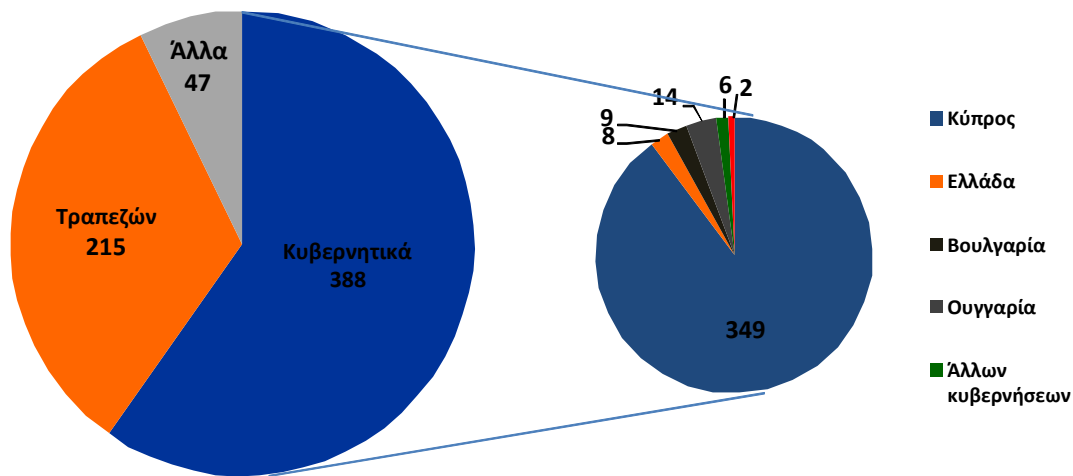
Οι καταθέσεις πελατών στην Ελλάδα ανήλθαν σε €545 εκατ. σε σύγκριση με €575 εκατ. το Δεκέμβριο 2011, παρουσιάζοντας μείωση 5%. Οι καταθέσεις στην Ελλάδα αποτελούνται κυρίως από καταθέσεις σε Ευρώ.

Ο Όμιλος διατηρεί άνετη ρευστότητα, επωφελούμενος της υψηλής σταθερής καταθετικής του βάσης. Συγκεκριμένα, τον Ιούνιο του 2012 ο δείκτης μεικτών χορηγήσεων έναντι των καταθέσεων παραμένει στο πολύ ικανοποιητικό επίπεδο του 74,0% (Δεκέμβριος 2011: 79,2%) ενώ ο δείκτης καθαρών χορηγήσεων προς καταθέσεις ανέρχεται στο 64,6% (Δεκέμβριος 2011: 70,2%). Ενδεικτικό της άνετης ρευστότητας του Ομίλου είναι η μηδενική χρηματοδότηση από την Ευρωπαϊκή Κεντρική Τράπεζα και η μη εξάρτηση από τη διατραπεζική αγορά.

### **3.3.3 Επενδύσεις**

Το σύνολο των επενδύσεων του Ομίλου ανέρχεται σε €0,7 δισ. (Δεκέμβριος 2011: €1,2 δισ.) το οποίο αντιπροσωπεύει το 7,6% του συνόλου των περιουσιακών στοιχείων (Δεκέμβριος 2011: 14,0%) και αποτελείται κυρίως από χρεόγραφα της Κυπριακής Δημοκρατίας και από τραπεζικά χρεόγραφα.

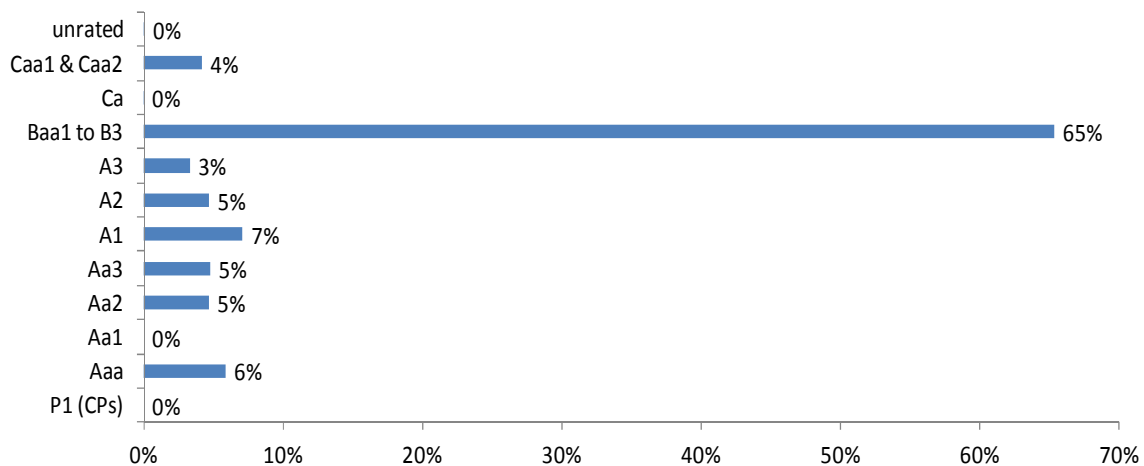
Στις 30 Ιουνίου 2012, η λογιστική αξία των επενδύσεων σε χρεόγραφα αναλύεται με βάση τον εκδότη τους, ως ακολούθως:



Ο Όμιλος έχει στην κατοχή του Ομόλογα Ελληνικού Δημοσίου λογιστικής αξίας στις 30 Ιουνίου 2012 €8,4 εκατ. (Δεκέμβριος 2011 €34,7 εκατ.) καθώς και Κυπριακά Κυβερνητικά Ομόλογα λογιστικής αξίας €349,5 εκατ. (Δεκέμβριος 2011 €456,1 εκατ.)

Στις 30 Ιουνίου 2012, οι επενδύσεις σε χρεόγραφα αναλύονται ως ακολούθως με βάση το δείκτη εξωτερικής πιστοληπτικής διαβάθμισης:

**Ποιότητα χαρτοφυλακίου χρεογράφων**



**3.4. ΚΕΦΑΛΑΙΑΚΗ ΘΕΣΗ**

Τα κεφάλαια που αναλογούν στους κατόχους μετοχών της Τράπεζας στις 30 Ιουνίου 2012 ανήλθαν σε €451,4 εκατ. σε σύγκριση με €431,6 εκατ. το Δεκέμβριο 2011. Ο δείκτης απόδοσης ιδίων κεφαλαίων του Ομίλου με βάση τα αποτελέσματα της εξαμηνίας που έληξε στις 30 Ιουνίου 2012 διαμορφώνεται στο 6,6% (Δεκέμβριος 2011: -20,9%).

Με την επιτυχή ολοκλήρωση της πρώτης φάσης του Προγράμματος Κεφαλαιακής Ενίσχυσης του Ομίλου, δηλαδή της έκδοσης των μετοχών που προέκυψαν από την εξάσκηση των Δικαιωμάτων Προτίμησης και τη διαδικασία Προεγγραφής (Ιούλιος 2012) η Τράπεζα αύξησε το μετοχικό της κεφάλαιο κατά €46,8 εκατ.



Ο Δείκτης Κεφαλαιακής Επάρκειας του Ομίλου στις 30 Ιουνίου 2012, λαμβάνοντας υπόψη τα κέρδη της εξαμηνίας και το κεφάλαιο που αντλήθηκε μέσω του Προγράμματος Κεφαλαιακής Ενίσχυσης του Ομίλου (Ιούλιος 2012), διαμορφώνεται σε 14,0% (Δεκέμβριος 2011: 12,9%) με αποτέλεσμα ο Όμιλος να υπερβαίνει το ελάχιστο απαιτούμενο όριο του 11,5% που θέτει η Κεντρική Τράπεζα της Κύπρου με σχετική οδηγία της. Αντίστοιχα ο Δείκτης Ιδίων Κεφαλαίων διαμορφώνεται σε 11,2% (Δεκέμβριος 2011: 10,1%) σε σχέση με 9,5% και ο Δείκτης Κύριων Βασικών Ιδίων Κεφαλαίων διαμορφώνεται σε 8,3% (Δεκέμβριος 2011: 7,1%) σε σχέση με 8,0%.

Μέσω του Προγράμματος Κεφαλαιακής Ενίσχυσης, ο Όμιλος έχει την δυνατότητα να διαθέσει Μετοχές που αναλογούν σε μη Ασκηθέντα Δικαιώματα Προτίμησης που δεν έχουν διατεθεί μέσω της διαδικασίας Προεγγραφής με σκοπό η Τράπεζα να είναι σε θέση άμεσα να εκμεταλλευτεί την δυνατότητα να αντλήσει επιπλέον κεφάλαια ύψους €19,5 εκατ. μέσα στα πλαίσια/πρόνοιες του Ενημερωτικού Δελτίου ημερομηνίας 16 Μαΐου 2012 – Αύξηση Μετοχικού Κεφαλαίου μέχρι €66,2 εκατ. με έκδοση Δικαιωμάτων Προτίμησης.

### **3.5. ΣΤΡΑΤΗΓΙΚΟΙ ΣΤΟΧΟΙ ΚΑΙ ΠΡΟΟΠΤΙΚΕΣ**

Με βάση τα δεδομένα όπως διαμορφώνονται στο χρηματοοικονομικό περιβάλλον, οι στρατηγικοί στόχοι του Ομίλου συνεχίζουν να επικεντρώνονται στην αποτελεσματική διαχείριση του πιστωτικού κινδύνου, στη διαφύλαξη και ενίσχυση των δεικτών κεφαλαιακής επάρκειας, στη διασφάλιση υγιούς ρευστότητας και στην προσεκτική και ορθολογική ανάπτυξη, με μόνιμο στόχο την κερδοφορία.

Η Ελληνική Τράπεζα εκτιμά ότι κατά το υπόλοιπο του 2012 θα συνεχιστούν οι προκλήσεις για την Κυπριακή οικονομία με συνέχιση της ύφεσης της οικονομίας με συνεπακόλουθα τους χαμηλούς ρυθμούς ανάπτυξης της πιστωτικής επέκτασης και της κατανάλωσης και τη διατήρηση της ανεργίας σε υψηλά επίπεδα. Η πρόσφατη αίτηση για ένταξη της Κύπρου στον μηχανισμό στήριξης αναμένεται να επιφέρει μέτρα δημοσιονομικής εξυγίανσης με στόχο τη βελτίωση της ανταγωνιστικότητας και την ανάκαμψη της οικονομίας.

Στην Ελλάδα, αναμένεται ότι το αντίστοιχο πρόγραμμα δημοσιονομικής εξυγίανσης θα διαρκέσει περισσότερο σε σχέση με τις αρχικές εκτιμήσεις, με αποτέλεσμα τη συνέχιση της ύφεσης της οικονομίας και τη διατήρηση υψηλού δείκτη ανεργίας. Σημειώνεται ότι η συνεχιζόμενη αβεβαιότητα που επικρατεί σήμερα επηρεάζει αρνητικά την οικονομική σταθερότητα της χώρας και ενδεχομένως να υπάρξει περαιτέρω χειροτέρευση στην ποιότητα του χαρτοφυλακίου χορηγήσεων του δικτύου. Στη Ρωσία, αναμένεται η συνέχιση του θετικού ρυθμού ανάπτυξης της οικονομίας.

Η Διοίκηση και Διεύθυνση του Ομίλου παρακολουθεί στενά και αξιολογεί με προσοχή τις εξελίξεις στις αγορές που δραστηριοποιείται και λαμβάνει όλα τα απαραίτητα μέτρα για την αντιμετώπιση των δύσκολων οικονομικών συνθηκών και των επιπτώσεων της συνεχιζόμενης κρίσης.

### **4. ΠΙΣΤΟΛΗΠΤΙΚΗ ΔΙΑΒΑΘΜΙΣΗ**

Η παρούσα παράγραφος αφορά το περιεχόμενο της παραγράφου 1, Μέρος III του Ενημερωτικού Δελτίου ημερομηνίας 16 Μαΐου 2012 καθώς και της παραγράφου 4 του Συμπληρωματικού Ενημερωτικού Δελτίου ημερομηνίας 19 Ιουνίου 2012.

Στις 27 Ιουνίου 2012 ο οίκος Fitch Ratings σε συνέχεια της υποβάθμισης στις 25 Ιουνίου 2012 της μακροπρόθεσμης πιστοληπτικής ικανότητας των Κυπριακών ομολόγων από BBB- σε BB+ με αρνητικό ορίζοντα και της βραχυπρόθεσμης αξιολόγησης σε B από F3, έχει υποβαθμίσει τις διαβαθμίσεις της Τράπεζας.

Συγκεκριμένα, υποβάθμιση κατά μία βαθμίδα τη διαβάθμιση την Μακροπρόθεσμης πιστοληπτικής ικανότητας της Τράπεζας, από BB+ σε BB, υποβάθμιση κατά μία βαθμίδα

την οικονομική της ευρωστία από b- σε ccc και αναθεώρησε την Προοπτική από "Αρνητική Παρακολούθηση" σε "Αρνητική". Ταυτόχρονα, επιβεβαίωσε τη Βραχυπρόθεσμη διαβάθμιση της Τράπεζας.

Σύμφωνα με τον οίκο αξιολόγησης Fitch, η υποβάθμιση αντανακλά την πεποίθηση του οίκου για περαιτέρω ανάγκες κεφαλαίου οι οποίες είναι πιθανό να απαιτούνται εν όψει των συνεχιζόμενων πιέσεων στην ποιότητα του ενεργητικού στην Ελλάδα και στην Κύπρο. Οι διαβαθμίσεις των Κυπριακών Τραπεζών αντικατοπτρίζουν την αξιολόγηση του οίκου Fitch κατά την οποία η ικανότητα του κράτους να στηρίξει τις μεγάλες τράπεζες έχει μειωθεί, όπως αντανακλάται στην υποβάθμιση των Κυπριακών ομολόγων. Επιπλέον, σύμφωνα με τους Fitch, ο αρνητικός ορίζοντας υποδηλώνει ότι οποιαδήποτε περαιτέρω υποβάθμιση της πιστοληπτικής ικανότητας της Κύπρου ή/και οποιαδήποτε αλλαγή η οποία θα μειώσει την πιθανότητα διεθνούς στήριξης, θα μπορούσε να οδηγήσει σε περαιτέρω υποβάθμιση. Η υποβάθμιση της Οικονομικής ευρωστίας της Ελληνικής Τράπεζας αντικατοπτρίζει την πεποίθηση του οίκου ότι η ικανότητα συνεχιζόμενης, μη υποστηριζόμενης λειτουργίας είναι ιδιαίτερα ευάλωτη στις δυσμενείς συνθήκες στην Ελλάδα και στην Κύπρο. Κατά την άποψη του οίκου, αυτό θα επηρεάσει περαιτέρω την ποιότητα του ενεργητικού και ενδέχεται να αυξήσει τις κεφαλαιακές ανάγκες της Τράπεζας.

<b>Οίκοι αξιολόγησης και κατηγορίες πιστοληπτικής διαβάθμισης</b>	<b>Βαθμίδα</b>
<b>Moody's Investor Services Inc</b> (τελευταία ημερομηνία αξιολόγησης 12/06/2012)	
Προοπτική (Outlook)	Υπό αρνητική παρακολούθηση για υποβάθμιση
Τραπεζικές καταθέσεις (Deposit ratings)	B1
Χρηματοοικονομική ευρωστία (Bank financial strength)	E+
<b>Fitch Ratings Ltd</b> (τελευταία ημερομηνία αξιολόγησης 27/06/2012)	
Προοπτική (Outlook)	Αρνητική
Μακροπρόθεσμη διαβάθμιση (Long-term issuer default rating)	BB
Βραχυπρόθεσμη διαβάθμιση (Short-term issuer default rating)	B
Αξιολόγηση Βιωσιμότητας (Viability rating)	CCC

Η μακροπρόθεσμη αξιολόγηση αφορά την ικανότητα μιας επιχείρησης να αποπληρώνει τις μακροπρόθεσμες οφειλές της και αξιολογείται με βαθμίδες από το A μέχρι το C. Η Moody's Investor Services Inc χρησιμοποιεί επιπλέον συνδυασμό δεικτών με αριθμητικές ενδείξεις (1, 2, 3) ενώ η Fitch Ratings Ltd συνδυάζει τους δείκτες με θετικό ή αρνητικό πρόσημο. Η πιστοληπτική αξιολόγηση βοηθά τους επενδυτές να εκτιμήσουν τη χρηματιστηριακή αξία, καθώς και το βαθμό επενδυτικής επικινδυνότητας μιας επιχείρησης.

## 5. ΚΥΡΙΟΙ ΜΕΤΟΧΟΙ

Η παρούσα παράγραφος αφορά το περιεχόμενο της παραγράφου 8.2 Μέρος ΙΙΙ του Ενημερωτικού Δελτίου ημερομηνίας 16 Μαΐου 2012 καθώς και της παραγράφου 5 του Συμπληρωματικού Ενημερωτικού Δελτίου ημερομηνίας 19 Ιουνίου 2012.

Κατά την ημερομηνία έκδοσης του παρόντος Συμπληρωματικού Ενημερωτικού Δελτίου, οι μέτοχοι που, σύμφωνα με το Μητρώο Μετόχων, κατείχαν κατά κυριότητα άμεσα ή έμμεσα, ποσοστό πέραν του πέντε τοις εκατό (5%) της ονομαστικής αξίας του εκδοθέντος μετοχικού κεφαλαίου της Εταιρείας έχουν διαμορφωθεί ως εξής:

Όνομα μετόχου	Άμεση συμμετοχή	Έμμεση συμμετοχή	Συνολική συμμετοχή	Ποσοστό %
Ιερά Αρχιεπισκοπή Κύπρου	95.109.633	-	95.109.633	16,40
Credit Suisse AG	36.561.501	-	36.561.501	6,30
Fatkhullin Renat	34.652.210	-	34.652.210	5,98
Συγκρότημα Τράπεζας Κύπρου Δημόσια Εταιρεία Λτδ	30.136.828	2.402.446	32.539.274	5,61
Aralia International Ltd	29.069.766	-	29.069.766	5,01
	225.529.938	2.402.446	227.932.384	39,30
Λοιποί μέτοχοι			351.981.827	60,70
<b>Σύνολο</b>			<b>579.914.211</b>	<b>100</b>

## 6. ΆΛΛΕΣ ΠΛΗΡΟΦΟΡΙΕΣ

Στις 23 Μαρτίου 2012 η Τράπεζα ανακοίνωσε την αγορά γης στην περιοχή Αμαθούντας, στον Άγιο Τύχωνα στη Λεμεσό, στην τιμή των €15.500.000 από την Ιερά Αρχιεπισκοπή Κύπρου. Η εν λόγω γη θα αξιοποιηθεί για τις ανάγκες στέγασης Υπηρεσιών του Ομίλου της Ελληνικής Τράπεζας, όπως τα Επιχειρηματικά Κέντρα Διεθνών Επιχειρήσεων ή/και Υπηρεσιών Εξυπηρέτησης πελατών των Τομέων Επιχειρήσεων καθώς και ως εγκαταστάσεις για επιμόρφωση, άθληση ή/και εγκαταστάσεις αναψυχής για χρήση από τους υπαλλήλους και πελάτες.

Για σκοπούς καθορισμού της τιμής της συναλλαγής λήφθηκαν υπόψη τρεις εξωτερικές ανεξάρτητες εκτιμήσεις καθώς και η αναγκαία έγκριση από την αρμόδια Εποπτική Αρχή.

Στις 8 Αυγούστου 2012 η Τράπεζα ανακοίνωσε την υπογραφή συμφωνίας για την αγορά ακινήτου (κτηρίου) στην οδό Αμφιπόλεως στο Στρόβολο στην τιμή των €21.000.000 από την εταιρεία Clin Company Ltd. Η συναλλαγή έγινε σε καθαρά εμπορική βάση. Το εν λόγω κτήριο θα αξιοποιηθεί για τις ανάγκες στέγασης Υπηρεσιών του Ομίλου της Ελληνικής Τράπεζας.

## 7. ΔΙΚΑΙΩΜΑ ΥΠΑΝΑΧΩΡΗΣΗΣ

Με βάση τα προβλεπόμενα στα άρθρα 14(1)(6) και 14(1)(7) του περί Δημόσιας Προσφοράς και Ενημερωτικού Δελτίου Νόμου του 2005, επενδυτές οι οποίοι έχουν συμφωνήσει ή δεσμευθεί με οποιονδήποτε τρόπο πριν από τη δημοσίευση του Συμπληρωματικού Ενημερωτικού Δελτίου να αποκτήσουν μετοχές στα πλαίσια της διαδικασίας διάθεσης των αδιάθετων δικαιωμάτων προτίμησης από το Διοικητικό Συμβούλιο, δικαιούνται να υπαναχωρήσουν και να αποδεσμευθούν αζημίως γι' αυτούς από την υποχρέωση και δέσμευση που έχουν αναλάβει. Το δικαίωμα υπαναχώρησης και δήλωσης της αποδέσμευσης ασκείται εντός προθεσμίας τριών (3) εργάσιμων ημερών από τη δημοσίευση του παρόντος Συμπληρωματικού Ενημερωτικού Δελτίου.

## **8. ΠΑΡΑΠΟΜΠΕΣ**

Οι μη ελεγμένες συνοπτικές ενοποιημένες οικονομικές καταστάσεις του Ομίλου για την εξαμηνία που έληξε στις 30 Ιουνίου 2012 ενσωματώνονται στο παρόν Συμπληρωματικό Ενημερωτικό Δελτίο μέσω παραπομπής (incorporated by reference) σύμφωνα με τις διατάξεις του άρθρου 28 του Κανονισμού 809/2004 της Επιτροπής της Ευρωπαϊκής Ένωσης.

Οι επενδυτές δύνανται να προμηθευτούν δωρεάν αντίγραφο των μη ελεγμένων συνοπτικών ενοποιημένων οικονομικών καταστάσεων του Ομίλου για την εξαμηνία που έληξε στις 30 Ιουνίου 2012 κατά τις συνήθεις εργάσιμες ημέρες μεταξύ των ωρών 9.00 π.μ. - 12.00 το μεσημέρι από το εγγεγραμμένο γραφείο της Τράπεζας, στη Γωνία Λεωφ. Λεμεσού & Αθαλάσσης, Τ.Κ. 24747, 1394 Λευκωσία, καθώς και στην ιστοσελίδα του Ομίλου [www.hellenicbank.com](http://www.hellenicbank.com).

<b>Πληροφορίες μέσω παραπομπής</b>	<b>Έγγραφο</b>	<b>Σελίδες</b>
Μη ελεγμένες συνοπτικές ενοποιημένες οικονομικές καταστάσεις για την εξαμηνία που έληξε στις 30 Ιουνίου 2012	Συνοπτικές ενοποιημένες οικονομικές καταστάσεις για την εξαμηνία που έληξε στις 30 Ιουνίου 2012	3-22

## **9. ΧΡΟΝΟΔΙΑΓΡΑΜΜΑ**

Η παρούσα παράγραφος αφορά το περιεχόμενο της παραγράφου 18 Μέρος II του Ενημερωτικού Δελτίου ημερομηνίας 16 Μαΐου 2012 καθώς και της παραγράφου 8 του Συμπληρωματικού Ενημερωτικού Δελτίου ημερομηνίας 19 Ιουνίου 2012.

Η περίοδος άσκησης των Δικαιωμάτων Προτίμησης έχει λήξει στις 6 Ιουλίου 2012. Στις 31 Ιουλίου 2012 έχουν εισαχθεί στο Χρηματιστήριο Αξιών Κύπρου 271.894.576 μετοχές της Τράπεζας οι οποίες προέκυψαν από την εξάσκηση των Δικαιωμάτων Προτίμησης και τη διαδικασία προεγγραφής.

Οι 68.038.027 μετοχές προέκυψαν από την εξάσκηση των Δικαιωμάτων Προτίμησης. Για τις μετοχές αυτές έχουν παραχωρηθεί και χαριστικές μετοχές σε αναλογία 3 χαριστικές μετοχές για κάθε 2 νέες μετοχές που έχουν προκύψει από την εξάσκηση των Δικαιωμάτων Προτίμησης, δηλαδή 102.055.722 μετοχές. Το σύνολο των μετοχών που έχουν εκδοθεί για την εξάσκηση των Δικαιωμάτων Προτίμησης ανέρχεται σε 170.093.749 μετοχές.

40.720.347 μετοχές προέκυψαν μέσω της διαδικασίας προεγγραφής για νέες μετοχές από τα μη ασκηθέντα Δικαιώματα Προτίμησης. Οι χαριστικές μετοχές που έχουν παραχωρηθεί στους μετόχους αυτούς με την ίδια αναλογία ως πιο πάνω ανέρχονται σε 61.080.480. Το σύνολο των μετοχών που έχουν εκδοθεί για τους επενδυτές που έχουν υποβάλει αίτηση για προεγγραφή ανέρχεται σε 101.800.827.

Το Διοικητικό Συμβούλιο της Τράπεζας θα δικαιούται καθ' οποιοδήποτε χρόνο, εντός 120 ημερών από την Τελευταία Ημερομηνία Άσκησης των Δικαιωμάτων Προτίμησης να προβεί είτε εξ' ολοκλήρου είτε τμηματικά σε διάθεση όλων ή μέρους των Δικαιωμάτων Προτίμησης που δεν ασκήθηκαν από τους Δικαιούχους τους και δεν καλύφθηκαν μέσω του Δικαιώματος Προεγγραφής κατά την Περίοδο Άσκησης των Δικαιωμάτων Προτίμησης και Προεγγραφών και να παραχωρήσει τέτοια Δικαιώματα Προτίμησης και κατ' επέκταση, μετοχές που θα προκύψουν από αυτά νοουμένου ότι θα έχουν ήδη ληφθεί από την Τράπεζα ανέκκλητες προσφορές για αγορά τέτοιου αριθμού Δικαιωμάτων Προτίμησης και κατ' επέκταση, μετοχών.

Η τυχόν διάθεση των Αδιάθετων Δικαιωμάτων Προτίμησης και κατ' επέκταση, μετοχών θα γίνει κατά την κρίση του Διοικητικού Συμβουλίου και θα μπορεί να γίνει στην ίδια ή ψηλότερη τιμή από την Τιμή Άσκησης των Νέων Μετοχών νοουμένου ότι κατά τη γνώμη

της Τράπεζας το καθαρό προϊόν της διάθεσης των μετοχών μετά την αφαίρεση των εξόδων διάθεσης υπερβαίνει την Τιμή Διάθεσης των Νέων Μετοχών.

Οι Νέες Μετοχές που θα προκύψουν από την άσκηση των μη ασκηθέντων Δικαιωμάτων Προτίμησης από την Τράπεζα θα διατεθούν στους επενδυτές οι οποίοι θα έχουν ήδη υποβάλει ανέκκλητη προσφορά για αγορά μετοχών της Τράπεζας. Στους επενδυτές αυτούς θα παραχωρηθούν επίσης και Χαριστικές Μετοχές σε αναλογία τρεις (3) πλήρως πληρωθείσες χαριστικές μετοχές για κάθε δυο (2) Νέες Μετοχές που θα προκύψουν από την εξάσκηση των Δικαιωμάτων Προτίμησης.

## **ΒΕΒΑΙΩΣΗ ΔΙΟΙΚΗΤΙΚΟΥ ΣΥΜΒΟΥΛΙΟΥ**

---

Το παρόν Συμπληρωματικό Ενημερωτικό Δελτίο της Ελληνικής Τράπεζας Δημόσιας Εταιρείας Λτδ υπογράφηκε από τους ακόλουθους Διοικητικούς Σύμβουλους της Τράπεζας, οι οποίοι δηλώνουν ότι αφού έλαβαν κάθε εύλογο μέτρο για το σκοπό αυτό, οι πληροφορίες που περιέχονται στο Συμπληρωματικό Ενημερωτικό Δελτίο είναι, εξ' όσων γνωρίζουν, σύμφωνες με την πραγματικότητα και δεν υπάρχουν παραλείψεις που θα μπορούσαν να αλλοιώσουν το περιεχόμενό του:

Δρ Ανδρέας Π. Παναγιώτου, Πρόεδρος .....

Ανδρέας Μ. Μουσιούππας, Αντιπρόεδρος .....

Ιάκωβος Γ. Ιακώβου, Μέλος .....

Σωτήρης Ζ. Καλλής, Μέλος .....

Χαράλαμπος Π. Παναγιώτου, Μέλος .....

Ιωάννης Χ. Χαριλάου, Μέλος .....

Γεώργιος Κ. Παύλου, Μέλος .....

Κυριάκος Ε. Γεωργίου, Μέλος .....

Μάκης Κεραυνός, Μέλος .....

Κυριάκος Ι. Δρουσιώτης, Μέλος .....

Σταύρος Κρεμμός, Μέλος .....

Δρ Μάριος Ρ. Κληρίδης, Μέλος .....

## **ΒΕΒΑΙΩΣΗ ΑΝΑΔΟΧΟΥ ΥΠΕΥΘΥΝΟΥ ΣΥΝΤΑΞΗΣ**

---

Το παρόν Συμπληρωματικό Ενημερωτικό Δελτίο της Ελληνικής Τράπεζας Δημόσιας Εταιρείας Λτδ υπογράφηκε από τον Ανάδοχο Υπεύθυνο Σύνταξης του Ενημερωτικού Δελτίου, Ελληνική Τράπεζα (Επενδύσεις) Λτδ, ο οποίος δηλώνει ότι αφού έλαβε κάθε εύλογο μέτρο για το σκοπό αυτό, οι πληροφορίες που περιέχονται στο Συμπληρωματικό Ενημερωτικό Δελτίο είναι, εξ' όσων γνωρίζει, σύμφωνες με την πραγματικότητα και δεν υπάρχουν παραλείψεις που θα μπορούσαν να αλλοιώσουν το περιεχόμενο του.

Ελληνική Τράπεζα (Επενδύσεις) Λτδ  
Ανάδοχος Υπεύθυνος Σύνταξης